

Fundación Bancaria Caja Navarra

Cuentas Anuales al 31 de diciembre
de 2017, junto con el Informe de
Auditoría

INFORME DE AUDITORÍA DE CUENTAS ANUALES EMITIDO POR UN AUDITOR INDEPENDIENTE

Al Patronato de Fundación Bancaria Caja Navarra:

Informe sobre las cuentas anuales

Opinión

Hemos auditado las cuentas anuales de Fundación Bancaria Caja Navarra (la Fundación), que comprenden el balance a 31 de diciembre de 2017, la cuenta de pérdidas y ganancias y la memoria correspondientes al ejercicio terminado en dicha fecha.

En nuestra opinión, las cuentas anuales adjuntas expresan, en todos los aspectos significativos, la imagen fiel del patrimonio y de la situación financiera de la Fundación a 31 de diciembre de 2017, así como de sus resultados correspondientes al ejercicio terminado en dicha fecha, de conformidad con el marco normativo de información financiera que resulta de aplicación (que se identifica en la Nota 2.1 de la memoria) y, en particular, con los principios y criterios contables contenidos en el mismo.

Fundamento de la opinión

Hemos llevado a cabo nuestra auditoría de conformidad con la normativa reguladora de la actividad de auditoría de cuentas vigente en España. Nuestras responsabilidades de acuerdo con dichas normas se describen más adelante en la sección *Responsabilidades del auditor en relación con la auditoría de las cuentas anuales* de nuestro informe.

Somos independientes de la Fundación de conformidad con los requerimientos de ética, incluidos los de independencia, que son aplicables a nuestra auditoría de las cuentas anuales en España según lo exigido por la normativa reguladora de la actividad de auditoría de cuentas. En este sentido, habiendo prestado servicios distintos a los de la auditoría de cuentas no han concurrido situaciones o circunstancias que, de acuerdo con lo establecido en la citada normativa reguladora, hayan afectado a la necesaria independencia de modo que se haya visto comprometida.

Consideramos que la evidencia de auditoría que hemos obtenido proporciona una base suficiente y adecuada para nuestra opinión.

Cuestiones clave de la auditoría

Las cuestiones clave de la auditoría son aquellas cuestiones que, según nuestro juicio profesional, han sido de la mayor significatividad en nuestra auditoría de las cuentas anuales del periodo actual. Estas cuestiones han sido tratadas en el contexto de nuestra auditoría de las cuentas anuales en su conjunto, y en la formación de nuestra opinión sobre éstas, y no expresamos una opinión por separado sobre esas cuestiones.

Valoración de la Cartera de Inversiones Financieras

Descripción

Tal y como se indica en la Nota 9 de la memoria adjunta, la Fundación recoge bajo los epígrafes "Inversiones financieras a largo plazo" e "Inversiones financieras a corto plazo" distintas inversiones financieras valoradas según los criterios descritos en la Nota 4.d de la memoria, en función de su clasificación y naturaleza.

La valoración de la cartera de inversiones financieras de la Fundación ha sido identificada como una cuestión clave para nuestra auditoría, debido al elevado importe que dicha cartera representa en el contexto de las cuentas anuales tomadas en su conjunto, dado que supone el 87,25% del activo al 31 de diciembre de 2017.

Procedimientos aplicados en la auditoría

Nuestros procedimientos de auditoría para abordar este aspecto han incluido procedimientos sustantivos tales como confirmaciones de la posición con el depositario o con la contraparte y otros procedimientos sustantivos en base selectiva dirigidos a dar respuesta al riesgo de valoración de la cartera de Inversiones financieras, tales como el contraste de precios con información externa.

Asimismo, hemos evaluado los criterios de valoración de las distintas inversiones financieras según su clasificación y naturaleza.

Por último, hemos evaluado si los desgloses de información facilitados en las cuentas anuales en relación con los activos de la cartera de inversiones financieras (Nota 9) resultan conformes con los requeridos por el marco normativo de información financiera que resulta de aplicación.

Reconocimiento de gastos vinculados con los fines fundacionales

Descripción

Tal y como se detalla en la nota 17.3 de la memoria, en el ejercicio 2017 la Fundación ha registrado 10.615 miles de euros (100% del total de gastos de la Fundación, excluida la amortización de inmovilizado) como gastos imputados a actividades relacionadas con los fines fundacionales.

De este importe, resulta de especial relevancia la correcta clasificación de los gastos según la naturaleza de los mismos, así como la asignación que realiza la Dirección de la Fundación entre los gastos imputados a actividades y los gastos no imputados a actividades, según la normativa contable y fiscal que le es de aplicación.

Por otro lado, el devengo de estos gastos ha de considerar los convenios o contratos suscritos por la Fundación con los beneficiarios o proveedores/acreedores, realizando la Dirección al cierre del ejercicio una estimación de los gastos devengados durante el periodo, así como el cálculo de la cuenta a pagar en el balance.

Dada la relevancia de los gastos imputados a actividades relacionadas con los fines fundacionales, esta cuestión ha sido considerada como clave para la auditoría.

Procedimientos aplicados en la auditoría

Nuestros procedimientos de auditoría han incluido, entre otros, para una muestra de convenios o contratos obtenida en bases selectivas, la realización de procedimientos sustantivos encaminados a validar que el criterio de reconocimiento de los gastos imputados a actividades relacionadas con los fines fundacionales es coherente con las condiciones de los citados convenios o contratos, tanto en su clasificación al epígrafe de gasto correspondiente como en su importe. En este sentido, hemos realizado pruebas dirigidas a validar las cifras de gastos imputados a actividades relacionadas con los fines fundacionales y, adicionalmente, en nuestra revisión de hechos posteriores hemos verificado que los importes registrados por la Fundación resultan coherentes con los cargos registrados por estos conceptos con posterioridad al cierre del ejercicio.

Por último, hemos evaluado que los desgloses de información incluidos en las Notas 15.1, 15.3 y 16 de las cuentas anuales adjuntas en relación con esta cuestión resultan adecuados a los requeridos por la normativa contable aplicable.

Responsabilidad del Patronato de la Fundación en relación con las cuentas anuales

El Patronato de la Fundación es responsable de formular las cuentas anuales adjuntas, de forma que expresen la imagen fiel del patrimonio, de la situación financiera y de los resultados de la Fundación, de conformidad con el marco normativo de información financiera aplicable a la entidad en España, y del control interno que considere necesario para permitir la preparación de cuentas anuales libres de incorrección material, debida a fraude o error.

En la preparación de las cuentas anuales, el Patronato de la Fundación es responsable de la valoración de la capacidad de la Fundación para continuar como empresa en funcionamiento, revelando, según corresponda, las cuestiones relacionadas con empresa en funcionamiento y utilizando el principio contable de empresa en funcionamiento excepto si el Patronato tiene intención de liquidar la Fundación o de cesar sus operaciones, o bien no exista otra alternativa realista.

El Patronato es también responsable de la supervisión del proceso de elaboración y presentación de las cuentas anuales.

Responsabilidades del auditor en relación con la auditoría de las cuentas anuales

Nuestros objetivos son obtener una seguridad razonable de que las cuentas anuales en su conjunto están libres de incorrección material, debida a fraude o error, y emitir un informe de auditoría que contiene nuestra opinión.

Seguridad razonable es un alto grado de seguridad pero no garantiza que una auditoría realizada de conformidad con la normativa reguladora de la actividad de auditoría de cuentas vigente en España siempre detecte una incorrección material cuando existe. Las incorrecciones pueden deberse a fraude o error y se consideran materiales si, individualmente o de forma agregada, puede preverse razonablemente que influyan en las decisiones económicas que los usuarios toman basándose en las cuentas anuales.

En el Anexo de este informe de auditoría se incluye una descripción más detallada de nuestras responsabilidades en relación con la auditoría de las cuentas anuales. Esta descripción que se encuentra en la página 6 es parte integrante de nuestro informe de auditoría.

Informe sobre otros requerimientos legales y reglamentarios

Informe adicional para el Patronato

La opinión expresada en este informe es coherente con lo manifestado en nuestro informe adicional para el Patronato de la Fundación de fecha 30 de mayo de 2018.

Periodo de contratación

La Reunión del Patronato de la Fundación celebrada el 10 de octubre de 2016 nos nombró como auditores por un período de tres años, contado a partir del ejercicio finalizado el 31 de diciembre de 2016.

DELOITTE, S.L.
Inscrita en el R.O.A.C. nº S0692


Beatriz Galán
Inscrita en el R.O.A.C. nº 21333

30 de mayo de 2018



Anexo de nuestro informe de auditoría

Adicionalmente a lo incluido en nuestro informe de auditoría, en este Anexo incluimos nuestras responsabilidades respecto a la auditoría de las cuentas anuales.

Responsabilidades del auditor en relación con la auditoría de las cuentas anuales

Como parte de una auditoría de conformidad con la normativa reguladora de la actividad de auditoría de cuentas vigente en España, aplicamos nuestro juicio profesional y mantenemos una actitud de escepticismo profesional durante toda la auditoría. También:

- Identificamos y valoramos los riesgos de incorrección material en las cuentas anuales, debida a fraude o error, diseñamos y aplicamos procedimientos de auditoría para responder a dichos riesgos y obtenemos evidencia de auditoría suficiente y adecuada para proporcionar una base para nuestra opinión. El riesgo de no detectar una incorrección material debida a fraude es más elevado que en el caso de una incorrección material debida a error, ya que el fraude puede implicar colusión, falsificación, omisiones deliberadas, manifestaciones intencionadamente erróneas, o la elusión del control interno.
- Obtenemos conocimiento del control interno relevante para la auditoría con el fin de diseñar procedimientos de auditoría que sean adecuados en función de las circunstancias, y no con la finalidad de expresar una opinión sobre la eficacia del control interno de la entidad.
- Evaluamos si las políticas contables aplicadas son adecuadas y la razonabilidad de las estimaciones contables y la correspondiente información revelada por el Patronato de la Fundación.
- Concluimos sobre si es adecuada la utilización, por el Patronato de la Fundación, del principio contable de empresa en funcionamiento y, basándonos en la evidencia de auditoría obtenida, concluimos sobre si existe o no una incertidumbre material relacionada con hechos o con condiciones que pueden generar dudas significativas sobre la capacidad de la Fundación para continuar como empresa en funcionamiento. Si concluimos que existe una incertidumbre material, se requiere que llamemos la atención en nuestro informe de auditoría sobre la correspondiente información revelada en las cuentas anuales o, si dichas revelaciones no son adecuadas, que expresemos una opinión modificada. Nuestras conclusiones se basan en la evidencia de auditoría obtenida hasta la fecha de nuestro informe de auditoría. Sin embargo, los hechos o condiciones futuros pueden ser la causa de que la Fundación deje de ser una empresa en funcionamiento.
- Evaluamos la presentación global, la estructura y el contenido de las cuentas anuales, incluida la información revelada, y si las cuentas anuales representan las transacciones y hechos subyacentes de un modo que logran expresar la imagen fiel.

Nos comunicamos con el Patronato de la entidad en relación con, entre otras cuestiones, el alcance y el momento de realización de la auditoría planificados y los hallazgos significativos de la auditoría, así como cualquier deficiencia significativa del control interno que identificamos en el transcurso de la auditoría.

También proporcionamos al Patronato de la entidad una declaración de que hemos cumplido los requerimientos de ética aplicables, incluidos los de independencia, y nos hemos comunicado con la misma para informar de aquellas cuestiones que razonablemente puedan suponer una amenaza para nuestra independencia y, en su caso, de las correspondientes salvaguardas.


Entre las cuestiones que han sido objeto de comunicación al Patronato de la entidad, determinamos las que han sido de la mayor significatividad en la auditoría de las cuentas anuales del periodo actual y que son, en consecuencia, las cuestiones clave de la auditoría.

Describimos esas cuestiones en nuestro informe de auditoría salvo que las disposiciones legales o reglamentarias prohíban revelar públicamente la cuestión.


FUNDACIÓN BANCARIA CAJA NAVARRA

Las cuentas anuales adjuntas que comprenden el balance de situación, la cuenta de resultados y la memoria anual fueron formuladas por el Patronato en su reunión del 28 de marzo de 2018.

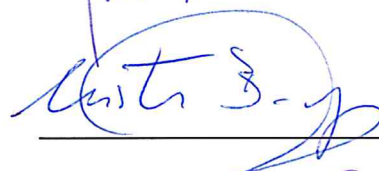
D. Javier Miranda Erro



D. Iosu Ardaiz Loyola




Dña. Cristina Bayona Sáez




Dña. Camino Oslé Guerendiain



D. José Vicente Urabayen Azpilikueta



D. Alberto Lafuente Jiménez



Dña. Cristina del Río Solano



D. Fernando de la Hucha Celador



D. Jesús Muruzábal Lerga



FUNDACIÓN BANCARIA CAJA NAVARRA

INDICE

	<u>Página</u>
■ Cuentas anuales	
- Balance de situación	1 -2
- Cuenta de resultados	3
- Memoria	4 - 63

FUNDACIÓN BANCARIA CAJA NAVARRA

FUNDACIÓN BANCARIA CAJA NAVARRA

Balance al 31 de diciembre de 2017
(Expresado en miles de euros)

ACTIVO	Notas	31.12.2017	31.12.2016 (*)
ACTIVO NO CORRIENTE		241.494	196.306
Inmovilizado intangible	5	50	38
Aplicaciones informáticas		12	-
Otro activo intangible		38	38
Bienes del Patrimonio Historico	6	673	673
Museos		673	673
Inmovilizado material	7	19.551	16.809
Terrenos y construcciones		17.188	14.909
Instalaciones técnicas y otro inmovilizado material		1.161	836
Inmovilizado en curso y anticipos		1.202	1.064
Inversiones financieras a largo plazo	9	221.220	178.786
Instrumentos de patrimonio		208.837	168.731
Valores representativos de deuda		12.381	10.054
Otros activos financieros		2	1
ACTIVO CORRIENTE		36.346	41.215
Usuarios y otros deudores de la actividad propia	9	162	46
Deudores comerciales y otras cuentas a cobrar		234	5
Clientes por ventas y prestaciones de servicios	9	234	-
Créditos con Administraciones Públicas	14	-	5
Inversiones financieras a corto plazo	9	21.183	37.589
Instrumentos de patrimonio		20.480	20.361
Valores representativos de deuda		177	10.202
Otros activos financieros		526	7.026
Efectivo y otros activos líquidos equivalentes	10	14.767	3.575
Tesorería		14.767	3.575
TOTAL ACTIVO		277.840	237.521

(*) Presentado exclusivamente a efectos comparativos (véase Nota 2.4)

Las Notas 1 a 19 descritas en la Memoria y anexo 1 adjuntos forman parte integrante del balance al 31 de diciembre de 2017.

FUNDACIÓN BANCARIA CAJA NAVARRA

FUNDACIÓN BANCARIA CAJA NAVARRA

Balance al 31 de diciembre de 2017 (Expresado en miles de euros)

PATRIMONIO NETO Y PASIVO	Notas	31.12.2017	31.12.2016 (*)
PATRIMONIO NETO		274.073	233.876
FONDOS PROPIOS		211.170	211.345
Dotación fundacional	11.1	209.452	209.452
Dotación fundacional		209.452	209.452
Reservas	11.2	1.881	2.346
Otras reservas		1.881	2.346
Excedente del ejercicio	3	(56)	(453)
AJUSTES POR CAMBIO DE VALOR	11.3	62.796	22.531
Activos financieros disponibles para la venta		62.796	22.531
PASIVO CORRIENTE		3.767	3.645
Deudas a corto plazo	13	87	71
Otros pasivos financieros		87	71
Beneficiarios – Acreedores	13	1.707	1.739
Acreedores comerciales y otras cuentas a pagar		1.800	1.654
Proveedores	13	1.691	1.533
Personal (remuneraciones pendientes de pago)	13	7	35
Otras deudas con las Administraciones Públicas	14	102	86
Periodificaciones a corto plazo		173	181
TOTAL PATRIMONIO NETO Y PASIVO		277.840	237.521

(*) Presentado exclusivamente a efectos comparativos (véase Nota 2.4)

Las Notas 1 a 19 descritas en la Memoria y anexo 1 adjuntos forman parte integrante del balance al 31 de diciembre de 2017.

FUNDACIÓN BANCARIA CAJA NAVARRA
FUNDACIÓN BANCARIA CAJA NAVARRA
Cuenta de resultados correspondiente al ejercicio anual terminado el 31 de diciembre de 2017

(Expresada en miles euros)

	Notas	2017	2016 (*)
A) EXCEDENTE DEL EJERCICIO			
Ingresos de la actividad propia		10.039	11.121
Cuotas de usuarios y afiliados		1.330	1.287
Ingresos de promociones, patrocinadores y colaboraciones		1.741	1.722
Dividendos recibidos	9.1	6.968	8.112
Gastos por ayudas y otros	15.1	(3.238)	(3.723)
Ayudas monetarias y otras		(3.238)	(3.723)
Otros ingresos de la actividad		216	351
Gastos de personal	15.2	(2.513)	(2.545)
Sueldos, salarios y asimilados		(1.974)	(2.033)
Cargas sociales		(539)	(510)
Provisiones		-	(2)
Otros gastos de la actividad		(4.864)	(4.905)
Servicios exteriores	15.3	(4.814)	(4.873)
Tributos		(50)	(32)
Amortización del inmovilizado	5 y 7	(924)	(983)
Excesos de provisiones	12	-	166
Deterioro y resultado por enajenaciones de inmovilizado		107	-
Resultados por enajenaciones y otras	7	107	-
EXCEDENTE DE LA ACTIVIDAD		(1.177)	(518)
Ingresos financieros		932	708
De valores negociables y otros instrumentos financieros		932	708
De terceros		932	708
Diferencias de cambio		(1)	(2)
Deterioro y resultado por enajenaciones de instrumentos financieros	9.2	190	(641)
Deterioros y pérdidas		190	(641)
EXCEDENTE DE LAS OPERACIONES FINANCIERAS		1.121	65
EXCEDENTE ANTES DE IMPUESTOS		(56)	(453)
Impuesto sobre beneficios		-	-
VARIACIÓN DE PATRIMONIO NETO RECONOCIDA EN EL EXCEDENTE DEL EJERCICIO	3	(56)	(453)
B) INGRESOS Y GASTOS IMPUTADOS DIRECTAMENTE AL PATRIMONIO NETO			
Activos financieros disponibles para la venta	11.3	40.265	(3.439)
VARIACIÓN DE PATRIMONIO NETO POR INGRESOS Y GASTOS RECONOCIDOS DIRECTAMENTE EN EL PATRIMONIO NETO		40.265	(3.439)
RESULTADO TOTAL, VARIACIÓN DEL PATRIMONIO NETO EN EL EJERCICIO		40.209	(3.892)

(*) Presentado exclusivamente a efectos comparativos (véase Nota 2.4)

Las Notas 1 a 19 descritas en la Memoria y anexo 1 adjuntos forman parte integrante de la cuenta de resultados correspondiente al ejercicio anual terminado el 31 de diciembre de 2017.

1. NATURALEZA DE LA ENTIDAD Y ANTECEDENTES

La Fundación Bancaria Caja Navarra (en adelante, "La Fundación" o "la Entidad") es una fundación privada, sin ánimo de lucro y bancaria que procede de la transformación de la Fundación de carácter especial "Fundación Caja Navarra" en Fundación Bancaria de acuerdo con lo previsto en la disposición adicional primera de la Ley 26/2013, de 27 de diciembre, de cajas de ahorros y fundaciones bancarias, por reunir y cumplir los requisitos previstos en la referida normativa, accediendo al Registro de Fundaciones de Navarra el 18 de julio de 2013.

Durante el ejercicio 2014 se produjo la fusión por absorción de la Fundación de la Obra Social de Caja Navarra. La Fundación absorbida quedó disuelta sin liquidarse y transmitió en bloque todos los activos y pasivos a la fundación absorbente, Fundación Caja Navarra, quien adquirió, por sucesión universal, los derechos y obligaciones de la misma, con fecha 5 de mayo de 2014. El Patronato de la Fundación Caja Navarra aprobó como Balance de Fusión el balance del ejercicio cerrado con fecha 5 de mayo de 2014. Se encuentra inscrita desde el 31 de julio de 2014 con la denominación de "Fundación Bancaria Caja Navarra".

La Fundación se rige por sus estatutos aprobados por acuerdo del Gobierno de Navarra de 27 de junio de 2014 y por Orden del Ministerio de Economía y Competitividad de 27 de junio de 2014. Continúa sometida al protectorado público de la Administración de la Comunidad Foral de Navarra, ejercido desde el Departamento de Economía, Hacienda, Industria y Empleo.

La finalidad de la Fundación es el progreso social, económico y cultural de su ámbito de actuación, a través del fomento, la financiación y el desarrollo directo o indirecto de actividades y obras benéfico-sociales en los campos de la asistencia social e inclusión social, la sanidad, la educación y la ciencia, la investigación científica y técnica, la innovación, la defensa del medio ambiente, la cultura y el deporte, el voluntariado, la acción y cohesión social, la conservación y mejora del patrimonio histórico-artístico, la cooperación al desarrollo y ayuda humanitaria y el fomento de la educación financiera.

Antecedentes.

Fundación Bancaria Caja Navarra es el resultado de la transformación en fundación bancaria de la fundación de carácter especial Fundación Caja Navarra, que a su vez procedía de la transformación en fundación de carácter especial de Caja de Ahorros y Monte de Piedad de Navarra (Caja Navarra), institución de crédito de naturaleza fundacional y carácter benéfico-social bajo el protectorado público del Gobierno de Navarra, que para el desarrollo de sus fines realizaba operaciones crediticias y bancarias.

2. BASES DE PRESENTACIÓN DE LAS CUENTAS ANUALES

2.1 Marco normativo de información financiera aplicable a la Fundación

Estas cuentas anuales han sido formuladas por el Patronato de la Fundación de acuerdo con el marco normativo de información financiera aplicable a la Fundación, que es el establecido en:

- a) Código de Comercio y restante legislación mercantil.
- b) Ley 26/2013, de 27 de diciembre, de cajas de ahorro y fundaciones bancarias.
- c) Circular 7/2016, de 29 de noviembre, del Banco de España, por la que se desarrollan las especificidades contables de aplicación a las fundaciones bancarias, y por la que se modifican la Circular 4/2004, de 22 de diciembre, a entidades de crédito, sobre normas de información financiera pública y reservada, y modelos de estados financieros, y la Circular 1/2013, de 24 de mayo, sobre la Central de Información de Riesgos.

- d) Plan General de Contabilidad aprobado por el Real Decreto 1514/2007 y sus Adaptaciones sectoriales, en particular, la Adaptación Sectorial del Plan General de Contabilidad a las entidades sin fines lucrativos aprobado por Real Decreto 1491/2011, de 24 de octubre y en concreto, la resolución del 26 de marzo de 2013, del Instituto de Contabilidad y Auditoría de Cuentas, por la que se aprueba el Plan de Contabilidad de las entidades sin fines lucrativos.
- e) Las normas de obligado cumplimiento aprobadas por el Instituto de Contabilidad y Auditoría de Cuentas en desarrollo del Plan General de Contabilidad y sus normas complementarias.
- f) El resto de normativa contable que resulte de aplicación.

Las cifras incluidas en las cuentas anuales están expresadas en miles de euros, salvo que se indique lo contrario.

2.2 Imagen fiel

Las cuentas anuales adjuntas han sido obtenidas de los registros contables de la Fundación y se presentan de acuerdo con el marco normativo de información financiera que le resulta de aplicación descrito en la Nota 2.1 anterior y, en particular, con los principios y criterios contables en él contenidos, de forma que muestran la imagen fiel del patrimonio, de la situación financiera y de los excedentes de la Fundación habidos durante el correspondiente ejercicio.

Las cuentas anuales, que han sido formuladas por el Patronato, se someterán a la aprobación por parte de este mismo órgano. Por su parte, las cuentas anuales del ejercicio 2016 fueron aprobadas por parte del Patronato en su reunión celebrada el 14 de junio de 2017.

2.3 Aspectos críticos de la valoración y estimación de la incertidumbre

En la elaboración de las cuentas anuales adjuntas se han utilizado estimaciones realizadas por el personal responsable de la Fundación para valorar algunos de los activos, pasivos, ingresos, gastos y compromisos que figuran registrados en ellas. Básicamente, estas estimaciones se refieren a la vida útil de los activos materiales e inmateriales (véase Notas 5, 6 y 7) y al valor de mercado de determinados instrumentos financieros (véase Nota 9).

A pesar de que estas estimaciones se han realizado sobre la base de la mejor información disponible al cierre del ejercicio 2017, es posible que acontecimientos que puedan tener lugar en el futuro obliguen a modificarlas (al alza o a la baja) en los próximos ejercicios, lo que se realizaría, en su caso, de forma prospectiva.

2.4 Comparación de la información

Conforme a lo exigido por la normativa vigente, la información contenida en estas Cuentas Anuales referida al ejercicio 2016 se presenta, exclusivamente, a efectos comparativos con la información relativa al ejercicio 2017 y, por consiguiente, no constituye las Cuentas Anuales del ejercicio 2017.

2.5 Agrupación de partidas

Determinadas partidas del balance y de la cuenta de pérdidas y ganancias se presentan de forma agrupada para facilitar su comprensión, si bien, en la medida en que sea significativa, se ha incluido la información desagregada en las correspondientes notas de la memoria.

2.6 Cambios en criterios contables

Durante el ejercicio 2017 no se han producido cambios de criterios contables significativos respecto a los criterios aplicados en el ejercicio 2016.

2.7 Corrección de errores

En la elaboración de las cuentas anuales adjuntas no se ha detectado ningún error significativo que haya supuesto la reexpresión de los importes incluidos en las cuentas anuales del ejercicio 2016.

3. APLICACIÓN DEL EXCEDENTE

La propuesta de aplicación del excedente del ejercicio que se someterá a la aprobación del Patronato de la Fundación es la siguiente:

(Miles de euros)	2017
Base de reparto	
Excedente del ejercicio	(56)
	(56)
Aplicación	
Excedente de ejercicios anteriores (Nota 11.2)	56
Excedente pendiente de aplicación	-

4. NORMAS DE REGISTRO Y VALORACIÓN

Las principales normas de registro y valoración utilizadas por la Fundación en la elaboración de sus cuentas anuales, de acuerdo con las establecidas por la resolución del 26 de marzo de 2013, del Instituto de Contabilidad y Auditoría de Cuentas, por la que se aprueba el Plan de Contabilidad de las entidades sin fines lucrativos han sido las siguientes:

a) Inmovilizado intangible y material

Los activos intangibles y materiales que posee la Fundación son considerados como "Activos no generadores de flujos de efectivo", entendiendo éstos como aquellos bienes de inmovilizado que se poseen con una finalidad distinta a la de generar un rendimiento comercial, como pueden ser los flujos económicos sociales que generan dichos activos y que benefician a la colectividad, esto es, su beneficio social o potencial de servicio.

Inmovilizado intangible-

El inmovilizado intangible se valora inicialmente por su coste, ya sea éste el precio de adquisición o el coste de producción. El coste del inmovilizado intangible adquirido mediante combinaciones de negocios es su valor razonable en la fecha de adquisición.

Después del reconocimiento inicial, el inmovilizado intangible se valora por su coste, menos la amortización acumulada y, en su caso, el importe acumulado de las correcciones por deterioro registradas.

Para cada inmovilizado intangible se analiza y determina si la vida útil es definida o indefinida.

Los activos intangibles que tienen vida útil definida se amortizan sistemáticamente de forma lineal en función de la vida útil estimada de los bienes y de su valor residual.

Los métodos y periodos de amortización aplicados son revisados en cada cierre de ejercicio y, si procede, ajustados de forma prospectiva. Al menos al cierre del ejercicio, se evalúa la existencia de indicios de deterioro, en cuyo caso se estiman los importes recuperables, efectuándose las correcciones valorativas que procedan.

Aplicaciones informáticas

Esta partida incluye los costes incurridos en relación con las aplicaciones informáticas adquiridas a terceros. Su amortización se realiza de forma lineal a largo de su vida útil estimada de 4 años.

Las reparaciones que no representan una ampliación de la vida útil y los costes de mantenimiento son cargados en la cuenta de pérdidas y ganancias en el ejercicio en que se producen.

Inmovilizado material-

Los elementos de inmovilizado material se valoran inicialmente por su precio de adquisición, coste de producción o por su valor razonable, en el caso en el que los elementos hayan sido adquiridos a título gratuito, y posteriormente se minora por la correspondiente amortización acumulada y las pérdidas por deterioro, si las hubiera, conforme al criterio mencionado en la Nota 4.c.

Los gastos de conservación y mantenimiento de los diferentes elementos que componen el inmovilizado material se cargan en la cuenta de resultados del ejercicio en el que se incurren. Por el contrario, los importes invertidos en mejoras que contribuyen a aumentar la capacidad o eficiencia o a alargar la vida útil de dichos bienes se registran como mayor coste de los mismos.

El inmovilizado material se halla valorado al menor entre su valor neto contable y su importe recuperable.

La amortización de los elementos del inmovilizado material se realiza, desde el momento en el que están disponibles para su puesta en funcionamiento, de forma lineal durante su vida útil estimada, en función de los siguientes coeficientes:

Construcciones	4%
Instalaciones	17%
Mobiliario	17%
Equipos para el proceso de información	25%

b) Bienes integrantes del Patrimonio Histórico

Se incluyen en este epígrafe bienes adquiridos por la Fundación valorados por su valor de tasación. Debido a su carácter de obras de arte, estos bienes no se amortizan, si bien se dotan las oportunas provisiones por depreciación en el caso de que su valor de mercado resulte inferior al coste de adquisición.

c) Deterioro de valor de inmovilizado material e intangible

Al cierre de cada ejercicio la Fundación procede a estimar mediante el denominado "Test de deterioro" la posible existencia de pérdidas de valor que reduzcan el valor recuperable de dichos activos a un importe inferior al de su valor en libros.

Los cálculos del deterioro de los activos intangibles y del inmovilizado material se efectúan, con carácter general, elemento a elemento de forma individualizada. Se producirá una pérdida por deterioro del valor de un elemento del inmovilizado material no generador de flujos de efectivo cuando su valor contable supere a su importe recuperable, entendiéndose éste como el mayor importe entre su valor razonable menos los costes de venta y su valor de uso. A tal efecto, el valor en uso se determinará por

referencia al coste de reposición.

Cuando una pérdida por deterioro de valor revierte posteriormente, el importe en libros del activo se incrementa en la estimación revisada de su importe recuperable, pero de tal modo que el importe en libros incrementado no supere el importe en libros que se habría determinado de no haberse reconocido ninguna pérdida por deterioro en ejercicios anteriores. Dicha reversión de una pérdida por deterioro de valor se reconoce como ingreso.

d) **Arrendamientos**

Los arrendamientos se clasifican como arrendamientos operativos siempre que de las condiciones de los mismos se deduzca que no se transfieren al arrendatario sustancialmente los riesgos y beneficios inherentes a la propiedad del activo objeto del contrato. Todos los contratos de arrendamientos de la Fundación se han clasificado como arrendamientos operativos.

Los gastos derivados de los acuerdos de arrendamiento operativo se cargan a la cuenta de resultados en el ejercicio en que se devengan.

Cualquier cobro o pago que pudiera realizarse al contratar un arrendamiento operativo, se tratará como un cobro o pago anticipado que se registrará en resultados a lo largo del periodo del arrendamiento, a medida que se cedan o reciban los beneficios del activo arrendado.

e) **Instrumentos financieros**

Activos financieros-

Clasificación y valoración

Préstamos y partidas a cobrar

En esta categoría se registran los créditos por operaciones comerciales y no comerciales, que incluyen los activos financieros cuyos cobros son de cuantía determinada o determinable, que no se negocian en un mercado activo y para los que se estima recuperar todo el desembolso realizado por la Fundación, salvo, en su caso, por razones imputables a la solvencia del deudor.

En su reconocimiento inicial en el balance, se registran por su valor razonable, que, salvo evidencia en contrario, es el precio de la transacción, que equivale al valor razonable de la contraprestación entregada más los costes de transacción que les sean directamente atribuibles.

Tras su reconocimiento inicial, estos activos financieros se valoran a su coste amortizado.

No obstante, los créditos por operaciones comerciales con vencimiento no superior a un año y que no tienen un tipo de interés contractual, así como los anticipos y créditos al personal, cuyo importe se espera recibir en el corto plazo, se valoran inicialmente y posteriormente por su valor nominal, cuando el efecto de no actualizar los flujos de efectivo no es significativo.

Inversiones en el patrimonio de empresas del grupo, multigrupo y asociadas

Incluyen las inversiones en el patrimonio de las empresas sobre las que se tiene control (empresas del grupo), se tiene control conjunto mediante acuerdo estatutario o contractual con uno o más socios (empresas multigrupo) o se ejerce una influencia significativa (empresas asociadas).

En su reconocimiento inicial en el balance, se registran por su valor razonable, que, salvo evidencia en contrario, es el precio de la transacción, que equivale al valor razonable de la contraprestación entregada más los costes de transacción que les sean directamente atribuibles.

Cuando una inversión pasa a calificarse como empresa del grupo, multigrupo o asociada, se considerará como coste de dicha inversión el valor contable que debiera tener la misma inmediatamente antes de que la empresa pase a tener dicha calificación. En su caso, los ajustes valorativos previos asociados a dicha inversión contabilizados directamente en el patrimonio neto, se mantendrán en éste hasta que dicha inversión se enajene o deteriore.

En el valor inicial se incluye el importe de los derechos preferentes de suscripción y similares que se hayan adquirido.

Tras su reconocimiento inicial, estos activos financieros se valoran a su coste, menos, en su caso, el importe acumulado de las correcciones valorativas por deterioro.

En el caso de la venta de derechos preferentes de suscripción y similares o segregación de los mismos para ejercitarlos, el importe del coste de los derechos disminuirá el valor contable de los respectivos activos.

Activos financieros disponibles para la venta

Incluyen los instrumentos de patrimonio que por sus características no pueden ser incluidos en otras categorías de activos financieros.

En su reconocimiento inicial en el balance, se registran por su valor razonable, que, salvo evidencia en contrario, es el precio de la transacción, que equivale al valor razonable de la contraprestación entregada más los costes de transacción que les sean directamente atribuibles. Para los instrumentos de patrimonio se incluye en el valor inicial, el importe de los derechos preferentes de suscripción y similares que se han adquirido.

Tras su reconocimiento inicial, estos activos financieros se valoran a su valor razonable, sin deducir los costes de transacción en los que se pudiera incurrir en su enajenación. Los cambios que se producen en el valor razonable se registran directamente en el patrimonio neto, hasta que el activo financiero cause baja del balance o se deteriore, momento en el que el importe reconocido en patrimonio neto se registrará en la cuenta de pérdidas y ganancias. No obstante, las pérdidas y ganancias que resulten por diferencias de cambio en activos financieros monetarios en moneda extranjera se registran en la cuenta de pérdidas y ganancias.

Los instrumentos de patrimonio cuyo valor razonable no puede ser estimado de manera fiable se valoran por su coste, menos, en su caso, el importe acumulado de las correcciones valorativas por deterioro de su valor.

Cancelación

Los activos financieros se dan de baja del balance de la Entidad cuando han expirado los derechos contractuales sobre los flujos de efectivo del activo financiero o cuando se transfieren, siempre que en dicha transferencia se transmitan sustancialmente los riesgos y beneficios inherentes a su propiedad.

Si la Entidad no ha cedido ni retenido sustancialmente los riesgos y beneficios del activo financiero, éste se da de baja cuando no se retiene el control. Si la Entidad mantiene el control del activo, continua reconociéndolo por el importe al que está expuesta por las variaciones de valor del activo cedido, es decir, por su implicación continuada, reconociendo el pasivo asociado.

La diferencia entre la contraprestación recibida neta de los costes de transacción atribuibles, considerando cualquier nuevo activo obtenido menos cualquier pasivo asumido, y el valor en libros del activo financiero transferido, más cualquier importe acumulado que se haya reconocido directamente en el patrimonio neto, determina la ganancia o pérdida surgida al dar de baja el activo financiero y forma parte del resultado del ejercicio en que se produce.

La Entidad no da de baja los activos financieros en las cesiones en las que retiene sustancialmente los riesgos y beneficios inherentes a su propiedad, tales como el descuento de efectos, las operaciones de factoring, las ventas de activos financieros con pacto de recompra a un precio fijo o al precio de venta más un interés y las titulizaciones de activos financieros en las que la Entidad retiene financiaciones subordinadas u otro tipo de garantías que absorben sustancialmente todas las pérdidas esperadas. En estos casos, la Entidad reconoce un pasivo financiero por un importe igual a la contraprestación recibida.

A 31 de diciembre de 2017 la Fundación no mantenía contratos o posiciones de esta naturaleza.

Intereses y dividendos recibidos de activos financieros

Los intereses y dividendos de activos financieros devengados con posterioridad al momento de la adquisición se registran como ingresos en la cuenta de pérdidas y ganancias. Los intereses se reconocen utilizando el método del tipo de interés efectivo y los dividendos cuando se declara el derecho a recibirlos.

A estos efectos, en la valoración inicial de los activos financieros se registran de forma independiente, atendiendo a su vencimiento, el importe de los intereses explícitos devengados y no vencidos en dicho momento, así como el importe de los dividendos acordados por el órgano competente hasta el momento de la adquisición. Se entiende por intereses explícitos aquellos que se obtienen de aplicar el tipo de interés contractual del instrumento financiero.

Asimismo, cuando los dividendos distribuidos proceden inequívocamente de resultados generados con anterioridad a la fecha de adquisición porque se hayan distribuido importes superiores a los beneficios generados por la participada desde la adquisición, no se reconocen como ingresos y minoran el valor contable de la inversión.

Deterioro de valor de los activos financieros

El valor en libros de los activos financieros se corrige por la Fundación con cargo a la cuenta de pérdidas y ganancias cuando existe una evidencia objetiva de que se ha producido una pérdida por deterioro.

Para determinar las pérdidas por deterioro de los activos financieros, la Fundación evalúa las posibles pérdidas tanto de los activos individuales, como de los grupos de activos con características de riesgo similares.

Instrumentos de deuda

Existe una evidencia objetiva de deterioro en los instrumentos de deuda, entendidos como las cuentas a cobrar, los créditos y los valores representativos de deuda, cuando después de su reconocimiento inicial ocurre un evento que supone un impacto negativo en sus flujos de efectivo estimados futuros.

La Fundación considera como activos deteriorados (activos dudosos) aquellos instrumentos de deuda para los que existen evidencias objetivas de deterioro, que hacen referencia fundamentalmente a la existencia de impagos, incumplimientos, refinanciaciones y a la existencia de datos que evidencien la posibilidad de no recuperar la totalidad de los flujos futuros pactados o que se produzca un retraso en su cobro.

En el caso de los activos financieros valorados a su coste amortizado, el importe de las pérdidas por deterioro es igual a la diferencia entre su valor en libros y el valor actual de los flujos de efectivo futuros que se estima van a generar, descontados al tipo de interés efectivo existente en el momento del reconocimiento inicial del activo. Para los activos financieros a tipo de interés variable se utiliza el tipo de interés efectivo a la fecha de cierre de las cuentas anuales. Para los deudores comerciales y otras cuentas a cobrar, la Fundación considera como activos dudosos aquellos saldos que tienen partidas vencidas a más de seis meses para las que no existe seguridad de su cobro y los saldos de empresas que han solicitado un concurso de acreedores. La Fundación considera para los instrumentos cotizados el valor de mercado de los mismos como sustituto del valor actual de los flujos de efectivo futuro, siempre que sea suficientemente fiable.

La reversión del deterioro se reconoce como un ingreso en la cuenta de pérdidas y ganancias y tiene como límite el valor en libros del activo financiero que estaría registrado en la fecha de reversión si no se hubiese registrado el deterioro de valor.

Instrumentos de patrimonio

Existe una evidencia objetiva de que los instrumentos de patrimonio se han deteriorado cuando después de su reconocimiento inicial ocurre un evento o una combinación de ellos que suponga que no se va a poder recuperar su valor en libros debido a un descenso prolongado o significativo en su valor razonable.

En el caso de instrumentos de patrimonio valorados al coste, incluidos en la categoría de "Activos financieros disponibles para la venta", la Fundación considera, en todo caso, que los instrumentos se han deteriorado ante una caída de un año y medio o de un 40% de su cotización, sin que se haya producido la recuperación de su valor y la pérdida por deterioro se calcula como la diferencia entre su valor en libros y el importe recuperable, que es el mayor importe entre su valor razonable menos los costes de venta y el valor actual de los flujos de efectivo futuros derivados de la inversión. Salvo mejor evidencia, en la estimación del deterioro se toma en consideración el patrimonio neto de la entidad participada, corregido por las plusvalías tácitas existentes en la fecha de la valoración.

La reversión de las correcciones valorativas por deterioro se registra en la cuenta de pérdidas y ganancias, con el límite del valor en libros que tendría la inversión en la fecha de reversión si no se hubiera registrado el deterioro de valor; mientras que para los activos financieros disponibles para la venta que se valoran al coste no es posible la reversión de las correcciones valorativas registradas en ejercicios anteriores.

Pasivos financieros-

Débitos y partidas a pagar

Incluyen los pasivos financieros originados por la compra de bienes y servicios por operaciones de tráfico de la Entidad y los débitos por operaciones no comerciales que no son instrumentos derivados.

En su reconocimiento inicial en el balance, se registran por su valor razonable, que, salvo evidencia en contrario, es el precio de la transacción, que equivale al valor razonable de la contraprestación recibida ajustado por los costes de transacción que les sean directamente atribuibles.

Tras su reconocimiento inicial, estos pasivos financieros se valoran por su coste amortizado. Los intereses devengados se contabilizan en la cuenta de pérdidas y ganancias, aplicando el método del tipo de interés efectivo.

No obstante, los débitos por operaciones comerciales con vencimiento no superior a un año y que no tengan un tipo de interés contractual, así como los desembolsos exigidos por terceros sobre participaciones, cuyo importe se espera pagar en el corto plazo, se

valoran por su valor nominal, cuando el efecto de no actualizar los flujos de efectivo no es significativo.

Cancelación

La Fundación da de baja un pasivo financiero cuando la obligación se ha extinguido.

f) Usuarios y otros deudores de la actividad propia

Las cuotas, donativos y otras ayudas similares, procedentes de patrocinadores, afiliados u otros deudores, con vencimiento a corto plazo, originan un derecho de cobro que se contabiliza por su valor nominal. Cuando el vencimiento supera el citado plazo, se reconocen por su valor actual. La diferencia entre el valor actual y el nominal del crédito se registra como un ingreso financiero en la cuenta de resultados, con un criterio de devengo financiero hasta su vencimiento.

Al menos al cierre del ejercicio, se efectúan las correcciones valorativas necesarias, siempre que exista evidencia objetiva de que el valor de estos activos se ha deteriorado. Las correcciones valorativas por deterioro, y en su caso su reversión, se realizan al cierre del ejercicio reconociendo un gasto o ingreso, respectivamente, en la cuenta de resultados.

g) Efectivo y otros activos líquidos equivalentes

Este epígrafe incluye el efectivo en caja, las cuentas corrientes bancarias y los depósitos y adquisiciones temporales de activos que cumplen con todos los siguientes requisitos:

- Son convertibles en efectivo.
- En el momento de su adquisición, su vencimiento no era superior a tres meses.
- No están sujetos a un riesgo significativo de cambio de valor.
- Forman parte de la política de gestión normal de tesorería de la Entidad.

A efectos del estado de flujos de efectivo, se incluyen como menos efectivo y otros activos líquidos equivalentes, los descubiertos ocasionales que forman parte de la gestión de efectivo de la Entidad.

h) Provisiones y contingencias

Los pasivos que resultan indeterminados respecto a su importe o a la fecha en que se cancelarán se reconocen en el balance como provisiones cuando la Entidad tiene una obligación actual (ya sea por una disposición legal, contractual o por una obligación implícita o tácita), surgida como consecuencia de sucesos pasados, que se estima probable que suponga una salida de recursos para su liquidación y que es cuantificable.

Las provisiones se valoran por el valor actual de la mejor estimación posible del importe necesario para cancelar o transferir a un tercero la obligación, registrándose los ajustes que surjan por la actualización de la provisión como un gasto financiero conforme se van devengando. Cuando se trata de provisiones con vencimiento inferior o igual a un año, y el efecto financiero no es significativo, no se lleva a cabo ningún tipo de descuento. Las provisiones se revisan a la fecha de cierre de cada balance y son ajustadas con el objetivo de reflejar la mejor estimación actual del pasivo correspondiente en cada momento.

Las compensaciones a recibir de un tercero en el momento de liquidar las provisiones, se reconocen como un activo, sin minorar el importe de la provisión, siempre que no existan dudas de que dicho reembolso va a ser recibido, y sin exceder del importe de la obligación registrada. Cuando existe un vínculo legal o contractual de exteriorización del

riesgo, en virtud del cual la Entidad no esté obligada a responder del mismo, el importe de dicha compensación se deduce del importe de la provisión.

Por otra parte, se consideran pasivos contingentes aquellas posibles obligaciones, surgidas como consecuencia de sucesos pasados, cuya materialización está condicionada a que ocurran eventos futuros que no están enteramente bajo el control de la Entidad y aquellas obligaciones presentes, surgidas como consecuencia de sucesos pasados, para las que no es probable que haya una salida de recursos para su liquidación o que no se pueden valorar con suficiente fiabilidad. Estos pasivos no son objeto de registro contable, detallándose los mismos en la memoria, excepto cuando la salida de recursos es remota.

i) Impuesto sobre Sociedades

El gasto por impuesto sobre beneficios del ejercicio se calcula mediante la suma del impuesto corriente, que resulta de aplicar el correspondiente tipo de gravamen a la base imponible del ejercicio menos las bonificaciones y deducciones existentes, y de las variaciones producidas durante dicho ejercicio en los activos y pasivos por impuestos diferidos registrados. Se reconoce en la cuenta de pérdidas y ganancias, excepto cuando corresponde a transacciones que se registran directamente en el patrimonio neto, en cuyo caso el impuesto correspondiente también se registra en el patrimonio neto.

La Fundación se halla acogida a la Ley Foral 10/1996, de 2 de julio, reguladora del régimen tributario de las fundaciones y de las actividades de patrocinio, mediante Orden Foral 266/2013 de 18 de julio, de la Consejera de Economía, Hacienda, Industria y Empleo.

j) Ingresos y gastos

Los ingresos y gastos se imputan en función del criterio del devengo, es decir, cuando se produce la corriente real de los bienes y servicios que los mismos representan, con independencia del momento en que se produzca la corriente monetaria o financiera derivada de ellos.

k) Elementos patrimoniales de naturaleza medioambiental

Los costes incurridos en la adquisición de sistemas, equipos e instalaciones cuyo objeto sea la eliminación, limitación o el control de los posibles impactos que pudiera ocasionar el normal desarrollo de la actividad de la Fundación sobre el medio ambiente, se consideran inversiones en inmovilizado.

El resto de los gastos relacionados con el medio ambiente, distintos de los realizados para la adquisición de elementos de inmovilizado, se consideran gastos del ejercicio.

Dadas las actividades que realiza la Fundación, los patronos consideran que la realización de las actividades habituales de la entidad no podría originar contingencia alguna en materia medioambiental.

l) Subvenciones, donaciones y legados recibidos

Para la contabilización de las subvenciones, donaciones y legados recibidos la Entidad sigue los criterios siguientes:

- a) Subvenciones, donaciones y legados de capital no reintegrables: se valoran por el valor razonable del importe o el bien concedido, en función de si son de carácter monetario o no, y se imputan a resultados en proporción a la dotación a la amortización efectuada en el período para los elementos subvencionados o, en su caso, cuando se produzca su enajenación o corrección valorativa por deterioro, con

excepción de las recibidas de socios o propietarios que se registran directamente en los fondos propios y no constituyen ingreso alguno.

- b) Subvenciones de carácter reintegrables: mientras tienen el carácter de reintegrables se contabilizan como pasivos.
- c) Subvenciones de explotación: se abonan a resultados en el momento en que se conceden excepto si se destinan a financiar déficit de explotación de ejercicios futuros, en cuyo caso se imputarán en dichos ejercicios. Si se conceden para financiar gastos específicos, la imputación se realizará a medida que se devenguen los gastos financiados.

En el caso de los servicios recibidos sin contraprestación, se reconoce un gasto de acuerdo a su naturaleza y un ingreso en concepto de subvención/donación por la mejor estimación del valor razonable del servicio recibido.

m) Partidas corrientes y no corrientes

Los activos y pasivos se presentan en el balance clasificados entre corrientes y no corrientes. A estos efectos, los activos y pasivos se clasifican como corrientes cuando están vinculados al ciclo normal de explotación de la Fundación y se esperan vender, consumir, realizar o liquidar en el transcurso del mismo; su vencimiento, enajenación o realización se espera que se produzca en el plazo máximo de un año; se mantienen con fines de negociación o se trata de efectivo y otros activos líquidos equivalentes cuya utilización no está restringida por un periodo superior a un año.

5. INMOVILIZADO INTANGIBLE

El detalle y los movimientos de las distintas partidas que componen el inmovilizado intangible son los siguientes:

(Miles de euros)	Saldo inicial	Altas	Bajas	Saldo final
Ejercicio 2017				
Coste				
Aplicaciones informáticas	-	27	-	27
Anticipos de inmovilizado intangible	38	-	-	38
	38	27	-	65
Amortización				
Aplicaciones informáticas	-	(15)	-	(15)
Anticipos de inmovilizado intangible	-	-	-	-
	-	-	-	-
Valor neto contable	38	-	-	50
Ejercicio 2016				
Coste				
Anticipos de inmovilizado intangible	14	24	-	38
	14	24	-	38
Amortización				
Anticipos de inmovilizado intangible	-	-	-	-
	-	-	-	-
Valor neto contable	14	-	-	38

6. BIENES DEL PATRIMONIO HISTÓRICO

El detalle de este epígrafe es el siguiente:

(Miles de euros)	Saldo inicial	Altas	Saldo final
Ejercicio 2017			
Museos	673	-	673
Valor neto contable	673	-	673
Ejercicio 2016			
Museos	517	156	673
Valor neto contable	517	156	673

7. INMOVILIZADO MATERIAL

El detalle y los movimientos de las distintas partidas que componen el inmovilizado material son los siguientes:

(Miles de euros)	Saldo inicial	Altas y dotaciones	Bajas	Traspasos	Saldo final
Ejercicio 2017					
Coste					
Terrenos	4.141	-	-	-	4.141
Construcciones	22.354	2.128	(2)	782	25.262
Mobiliario, instalaciones y otro inmovilizado material	11.653	603	-	-	12.256
Construcciones en curso	1.064	920	-	(782)	1.202
	39.212	3.651	(2)	-	42.861
Amortización acumulada					
Construcciones	(11.586)	(631)	2	-	(12.215)
Mobiliario, instalaciones y otro inmovilizado material	(10.817)	(278)	-	-	(11.095)
	(22.403)	(909)	2	-	(23.310)
Valor neto contable	16.809	2.742	-	-	19.551
Ejercicio 2016					
Coste					
Terrenos	4.141	-	-	-	4.141
Construcciones	22.626	-	-	(272)	22.354
Mobiliario, instalaciones y otro inmovilizado material	11.271	110	-	272	11.653
Construcciones en curso	185	879	-	-	1.064
	38.223	989	-	-	39.212
Amortización acumulada					
Construcciones	(10.864)	(722)	-	-	(11.586)
Mobiliario, instalaciones y otro inmovilizado material	(10.556)	(261)	-	-	(10.817)
	(21.420)	(983)	-	-	(22.403)
Valor neto contable	16.803	6			16.809

FUNDACIÓN BANCARIA CAJA NAVARRA

En el ejercicio 2017 las altas más significativas se corresponden con la finalización de la reforma en el Centro de Educación Especial Isterria (actividad 7 Nota 16.1) y la continuación de las obras de reforma en la Colonia de Fuenterrabía (actividad 9 Nota 16.1).

En el ejercicio 2016 las altas más significativas se correspondieron con las obras de reforma iniciadas en el Centro de Educación Especial Isterria (actividad 5 Nota 16.1) y en la Colonia de Fuenterrabía (actividad 7 Nota 16.1).

Las bajas del ejercicio 2017 se corresponden con la venta de un inmueble en la calle Ansoleaga de Pamplona, la cual ha generado un beneficio de 107 miles de euros, registrado con cargo en la partida "Resultados por enajenaciones de inmovilizado" de la Cuenta de Resultados adjunta.

El activo material totalmente amortizado todavía en uso a 31 de diciembre de 2017 asciende a 14.693 miles de euros (12.876 miles de euros a 31 de diciembre de 2016).

A 31 de diciembre de 2017 y 2016, la Entidad no tiene ningún compromiso firme de compra o venta de activo material por importe significativo, ni sus activos están sujetos a cargas o gravámenes significativos. El importe estimado de inversiones en inmovilizado material para el ejercicio 2018, consistente en distintos equipamientos para los centros de la Entidad, asciende a 290 miles de euros.

La política de la Fundación es formalizar pólizas de seguro para cubrir los posibles riesgos a que están sujetos los diversos elementos de su inmovilizado material. Al 31 de diciembre de 2017 y de 2016 la entidad estima que existe una cobertura suficiente.

A 31 de diciembre de 2017 y 2016, la Entidad no tiene activos materiales situados fuera del territorio nacional.

8. INVERSIONES EN EL PATRIMONIO DE EMPRESAS DEL GRUPO, MULTIGRUPO Y ASOCIADAS

8.1 Plan de Inversiones Navarra

Durante el ejercicio 2012, Caja Navarra lanzó el Plan de Inversiones Navarra (PIN) entendido como una aplicación más de su Obra Social. Se trata de un modelo diferencial de inversión, dirigido al desarrollo de proyectos de emprendimiento con un alto contenido innovador en sectores estratégicos que se encuentren en fase de lanzamiento o de expansión. A través de este Plan, la Fundación invierte en proyectos y los cualifica haciéndolos atractivos a otros inversores dotándoles de ciertos atributos de índole social, lo cual les reporta diferenciación y prestigio.

El detalle de las inversiones llevadas a cabo en base al Plan de Inversiones de Navarra e incluidas en este epígrafe, es el siguiente:

Sociedad	% participación	Miles de euros		Valor neto contable
		Coste	Deterioro	
31.12.2017				
From Design To Development, S.L.	21,30%	163	(163)	-
		163	(163)	-
31.12.2016				
From Design To Development, S.L.	21,30%	163	(163)	-
		780	(780)	-

A 31 de diciembre de 2017 la Sociedad From Design To Development, S.L. se encuentra en proceso de liquidación.

9. ACTIVOS FINANCIEROS

La composición de los activos financieros es la siguiente:

(Miles de euros)	Instrumentos de patrimonio		Valores representativos de deuda		Créditos, derivados y otros		Total	
	2017	2016	2017	2016	2017	2016	2017	2016
Activos financieros a largo plazo								
Préstamos y partidas a cobrar	-	-	12.381	10.054	2	1	12.383	10.055
Activos disponibles para la venta								
Valorados a valor razonable	208.450	168.304	-	-	-	-	208.450	168.034
Valorados a coste	387	427	-	-	-	-	387	427
	208.837	168.731	12.381	10.054	2	1	221.220	178.786
Activos financieros a corto plazo								
Activos disponibles para la venta								
Valorados a valor razonable	20.480	20.361	-	-	-	-	20.480	20.361
Préstamos y partidas a cobrar	-	-	177	10.202	922	7.077	1.099	17.228
	20.480	20.361	177	10.202	922	7.077	21.579	37.589
	229.317	189.092	12.558	20.256	924	7.078	242.799	216.375

Estos importes se desglosan en el balance de la siguiente forma:

(Miles de euros)	Instrumentos de patrimonio		Valores representativos de deuda		Créditos, derivados y otros		Total	
	2017	2016	2017	2016	2017	2016	2017	2016
Activos financieros a largo plazo								
Inversiones financieras a largo plazo	208.837	168.731	12.381	10.054	2	1	221.220	178.786
	208.837	168.731	12.381	10.054	2	1	221.220	178.786
Activos financieros a corto plazo								
Usuarios y otros deudores de la actividad propia	-	-	-	-	162	46	162	46
Deudores comerciales y otras cuentas a cobrar	-	-	-	-	234	5	234	5
Inversiones financieras a corto plazo	20.480	20.361	177	10.202	526	7.026	21.183	37.539
	20.480	20.361	177	10.202	922	7.077	21.579	37.589
	229.317	189.092	12.558	20.256	924	7.078	242.799	216.375

9.1 Activos financieros disponibles para la venta

El coste de adquisición y el valor razonable de los activos financieros clasificados en esta categoría a 31 de diciembre eran los siguientes:

(Miles de euros)	2017		2016	
	Coste de adquisición	Valor razonable	Coste de adquisición	Valor razonable
Activos financieros a largo plazo				
Instrumentos de patrimonio				
Acciones cotizadas	139.947	208.450	139.947	168.304
Activos financieros a corto plazo				
Instrumentos de patrimonio				
Activos de renta fija	11.500	13.079	11.500	10.927
Fondos de renta fija	-	-	1.524	1.524
Activos de renta variable	2.528	2.877	2.528	2.183
Fondos renta variable	2.168	2.290	2.168	1.870
Cuentas corrientes en divisas	3.804	2.234	3.804	3.857
	159.947	229.290	161.471	188.665

Acciones cotizadas

Con fecha 3 de agosto de 2012 se produjo la fusión por absorción de Banca Cívica, S.A. por parte de CaixaBank, S.A. (ver Nota 1), por la que se llevó a cabo una operación de canje de cinco acciones de CaixaBank, S.A. por cada ocho acciones de Banca Cívica, S.A.

Como consecuencia de este canje, Caja de Ahorros y Monte de Piedad de Navarra (actual Fundación Caja Navarra) percibió a cambio de su participación en Banca Cívica, S.A. 50.015.625 acciones representativas del 1,22% del capital social de CaixaBank, S.A. La diferencia entre el valor de las acciones de CaixaBank, S.A. valoradas a su valor de cotización a 3 de agosto de 2012, que ascendía a 2,67 euros por acción (133.691 miles de euros) y el valor por el que la Caja tenía reconocida su participación en Banca Cívica, S.A., el cual ascendía a 216.066 miles de euros, fue cargada contra la cuenta de pérdidas y ganancias del ejercicio 2012 por importe de 82.375 miles de euros.

Asimismo, los Patronos consideraron que la Caja dejó de tener influencia significativa sobre su nueva participación en CaixaBank, S.A., motivo por el que dicha participación fue reclasificada de la cartera de participaciones permanentes a la cartera de activos financieros disponibles para la venta.

En el ejercicio 2014 y 2013 adquirieron 1.400.000 y 2.184.375 nuevos títulos, respectivamente, mediante compra de acciones en el mercado oficial.

La cotización al cierre del ejercicio 2017 de las acciones de Caixabank, S.A. ascendía a 3,89 euros por acción (3,14 euros por acción a 31 de diciembre de 2016). La participación está ajustada al valor de cotización al cierre del ejercicio 2017.

(Miles de euros)	2017	2016
Saldo inicial	168.304	172.270
Compra de acciones	-	-
Variación en el valor razonable de la inversión (Nota 11.3)	40.146	(3.966)
Saldo final	208.450	168.304

En 2017 y 2016, la Entidad ha recibido dividendos en relación con esta inversión por importe de 6.968 y 8.112 miles de euros, respectivamente.

El valor razonable de las acciones cotizadas y los valores contratados en la cartera es su precio de cotización.

Cartera de inversión

A lo largo del ejercicio 2015, la Entidad llevó a cabo la contratación de una cartera de inversión de perfil moderado por importe de 20.000 miles de euros, la cual se encuentra recogida dentro del epígrafe de "Instrumentos del patrimonio" del activo corriente. El valor razonable de la misma a 31 de diciembre de 2016 ascendía a un importe de 20.361 miles de euros, habiéndose registrado un aumento de valor en el patrimonio de la Sociedad al cierre de dicho ejercicio, por importe de 527 miles de euros

A 31 de diciembre de 2017 el valor razonable de la misma asciende a un importe de 20.480 miles de euros, habiéndose registrado un aumento de valor en el patrimonio de la Sociedad al cierre del ejercicio, por importe de 119 miles de euros (Nota 11.3).

Dicha cartera es gestionada por una entidad especializada pudiendo realizar en nombre y por cuenta de la Entidad, todas las operaciones relativas a los valores, instrumentos financieros y efectivo. La duración del contrato es de un año, prorrogable de manera tácita anualmente.

9.2 Activos financieros mantenidos para negociar

Participaciones valoradas a coste – Plan de Inversiones Navarra

El detalle de las inversiones llevadas a cabo en base al Plan de Inversiones de Navarra (Nota 8) es el siguiente:

Sociedad	% participación	Miles de euros		Valor neto contable
		Coste	Deterioro	
Ejercicio 2017				
Ability Pharmaceuticals, S.L.	1,86%	625	(625)	-
Laboratorios Ojer Pharma, S.L.	9,12%	500	(208)	292
3P Biopharmaceuticals, S.L.	1,13%	500	(405)	95
Tempolios, S.L.	12,21%	217	(217)	-
		1.842	(1.455)	387
Ejercicio 2016				
Ability Pharmaceuticals, S.L.	1,86%	625	(625)	-
Laboratorios Ojer Pharma, S.L.	9,12%	500	(208)	292
3P Biopharmaceuticals, S.L.	1,13%	500	(405)	95
Siesta Systems, S.A.	16,66%	305	(265)	40
Tempolios, S.L.	12,21%	217	(217)	-
		2.147	(1.720)	427

Con fecha 21 de diciembre de 2016 se produjo una ampliación de capital en la Sociedad 3P Biopharmaceuticals, S.L., no siendo suscrita la misma por la Entidad. Este hecho provocó que la participación que ostentaba la Entidad disminuyera hasta situarse en un 1,13%, deteriorándose la participación para adecuarla a su valor teórico contable a cierre del ejercicio, por un importe de 376 miles de euros, con cargo al epígrafe "*Deterioro y resultado por enajenaciones de instrumentos financieros*" de la cuenta de resultados de 2016.

En el ejercicio 2016 la Entidad deterioró la participación que ostentaba en la Sociedad Siesta Systems, S.A. por un importe de 265 miles de euros, con cargo al epígrafe "*Deterioro y resultado por enajenaciones de instrumentos financieros*" de la cuenta de resultados de 2016, para adecuar la misma a su valor teórico contable a cierre del ejercicio.

Con fecha 28 de marzo de 2017 la Entidad ha vendido su participación en la Sociedad Siesta Systems, S.A. por un importe de 230 miles de euros. El efecto por esta operación en la cuenta de resultados ha ascendido a 190 miles de euros, registrado bajo el epígrafe "*Deterioro y resultado por enajenaciones de instrumentos financieros*" de la cuenta de resultados adjunta.

9.3 Préstamos y partidas a cobrar

El detalle de los activos financieros clasificados en esta categoría al 31 de diciembre es el siguiente:

(Miles de euros)	2017	2016
Activos financieros a largo plazo		
Valores representativos de deuda	12.381	10.054
Fianzas constituidas a largo plazo	2	1
	12.383	10.055
Activos financieros a corto plazo		
Usuarios y otros deudores de la actividad propia	162	46
Clientes por ventas y prestaciones de servicios	234	5
Valores representativos de deuda	177	10.202
Fianzas constituidas a corto plazo	26	26
Imposiciones y depósitos constituidos a corto plazo	469	6.994
Intereses devengados por imposiciones y depósitos a corto plazo	31	6
	1.099	17.279
	13.482	27.334

Valores representativos de deuda

En el ejercicio 2014, la Fundación adquirió Bonos del Estado Español por importe de 3.030 miles de euros, cuyo valor nominal ascendía a 2.500 miles de euros y su fecha de vencimiento 2025. Del mismo modo, adquirió deuda del Gobierno de Navarra por un importe nominal de 3.000 miles de euros a un precio de 100,163% siendo su vencimiento en 2023.

En el ejercicio 2016 la Fundación acometió tres nuevas inversiones. Con fecha 22 de marzo adquirió bonos de una Entidad Financiera, cuya fecha de vencimiento es 2022. El importe nominal de la operación ascendió a 2.000 miles de euros, con precio excupón de 97,66%. Con fecha 29 de marzo adquirió bonos de la electricidad de Francia, cuya fecha de vencimiento es 2020. El importe nominal de la operación ascendió a 1.000 miles de euros, con precio excupón de 109,50%. Con fecha 25 de mayo adquirió deuda subordinada de una Entidad Financiera, cuya fecha de vencimiento es 2024. El importe nominal de la operación ascendió a 1.000 miles de euros, con precio excupón de 103,978%.

Con fecha 17 de febrero de 2017 se ha amortizado el bono de deuda del Gobierno de Navarra adquirido en el ejercicio 2012 por el importe del nominal, 10.000 miles de euros

El importe registrado a corto plazo corresponde a los intereses devengados por los valores mencionados pendientes de liquidar durante el ejercicio siguiente, que ascienden a 177 miles de euros.

Imposiciones y depósitos constituidos a corto plazo

En este epígrafe se registran los depósitos en entidades financieras con vencimiento a corto plazo donde se invierten los excedentes de tesorería derivados de la actividad ordinaria de la Entidad. El vencimiento de estos depósitos es en el ejercicio 2018 y devengan un tipo de interés del 0,15% Los intereses devengados a 31 de diciembre de 2017 y 2016 pendientes de liquidar ascienden a 31 y 6 miles de euros, respectivamente.

10. EFECTIVOS Y OTROS ACTIVOS LÍQUIDOS EQUIVALENTES

La composición de este epígrafe es la siguiente:

(Miles de euros)	31.12.2017	31.12.2016
Cuentas corrientes a la vista	14.767	3.575
	14.767	3.575

Las cuentas corrientes devengan el tipo de interés de mercado para este tipo de cuentas.

No hay restricciones a la disponibilidad de estos saldos.

11. PATRIMONIO NETO - FONDOS PROPIOS**11.1 Dotación fundacional**

La dotación fundacional se constituyó mediante aportación única del valor neto contable del Patrimonio neto ajustado por parte de la Caja de Ahorros y Monte de Piedad de Navarra a través del acto de transformación en fundación de carácter especial (Nota 1).

Se produjo un aumento de la dotación fundacional en 2014 por importe de 601 miles de euros debido al proceso de fusión con la Fundación de la Obra Social de Caja Navarra el 5 de mayo de 2014 (Nota 1).

11.2 Reservas

El detalle y los movimientos de las distintas partidas que componen las reservas son los siguientes:

(Miles de euros)	Saldo inicial	Aplicación de resultados	Altas Museos (Nota 6)	Otros	Saldo final
Ejercicio 2017					
Reservas voluntarias	2.346	(453)	-	(12)	1.881
	2.346	(453)	-	(12)	1.881
Ejercicio 2016					
Reservas voluntarias	2.668	(475)	153	-	2.346
	2.668	(475)	-	-	2.346

11.3 Ajustes por cambio de valor

El detalle y los movimientos de este epígrafe son los siguientes:

(Miles de euros)	Saldo inicial	Ingresos / (Gastos) (*)	Saldo final
Ejercicio 2017			
Activos financieros disponibles para la venta	22.531	40.265	62.796
	22.531	40.265	62.796
Ejercicio 2016			
Activos financieros disponibles para la venta	25.970	(3.439)	22.531
	25.970	(3.439)	22.531

(*) Se corresponde con la variación de valor relacionado con las acciones de CaixaBank, S.A. y la cartera de inversión adquirida en el ejercicio 2015 por la Entidad, cuyo importe asciende a 40.146 miles y 119 miles de euros positivos (Nota 9.1), respectivamente.

12. PROVISIONES

El detalle y movimiento de Provisiones es el siguiente:

(Miles de euros)	Saldo inicial	Dotaciones/ (Reversiones)	Entradas	Aplicaciones y pagos	Saldo final
Ejercicio 2017					
Provisión por indemnizaciones	-	-	-	-	-
	-	-	-	-	-
Ejercicio 2016					
Provisión por indemnizaciones	560	(154)	135	(541)	-
	560	(154)	135	(541)	-

Provisión por indemnizaciones

El movimiento del ejercicio 2016 se componía de entradas y salidas de efectivo derivadas de indemnizaciones provisionadas en ejercicios anteriores, así como de excesos de provisiones materializados en 154 miles de euros con abono al epígrafe "Excesos de provisiones" de la cuenta de resultados de 2016.

13. PASIVOS FINANCIEROS

La composición de los pasivos financieros es la siguiente:

(Miles de euros)	Derivados y otros		Total	
	31.12.2017	31.12.2016	31.12.2017	31.12.2016
Pasivos financieros a corto plazo				
Débitos y partidas a pagar	3.492	3.378	3.492	3.378
	3.492	3.378	3.492	3.378

Estos importes se desglosan en el balance de la siguiente forma:

(Miles de euros)	Derivados y otros		Total	
	31.12.2017	31.12.2016	31.12.2017	31.12.2016
Pasivos financieros corrientes				
Deudas a corto plazo	87	71	87	71
Beneficiarios-acreedores	1.707	1.739	1.707	1.739
Acreedores comerciales y otras cuentas a pagar	1.698	1.568	1.698	1.568
	3.492	3.378	3.492	3.378

Beneficiarios acreedores

A 31 de diciembre de 2017 y 2016, el importe registrado en este epígrafe se corresponde íntegramente con Beneficiarios de la obra social.

Acreedores comerciales y otras cuentas a pagar

El desglose que aparece en balance de estas cuentas es el siguiente:

(Miles de euros)	31.12.2017	31.12.2016
CaixaBank, S.A.	1.050	1.018
Acreedores por prestaciones de servicios	641	515
Personal (remuneraciones pendientes de pago)	7	35
	1.698	1.568

El saldo acreedor con CaixaBank, S.A. corresponde al importe a abonar por parte de la Entidad a beneficiarios de la obra social que ha sido liquidado por dicha entidad bancaria dentro del acuerdo de colaboración conjunta.

Información sobre el periodo medio de pago a proveedores. Disposición adicional tercera. "Deber de información" de la Ley 15/2010, de 5 de julio

A continuación se detalla la información requerida por la Disposición final segunda de la Ley 31/2014, de 3 de diciembre, que ha sido preparada aplicando la Resolución del Instituto de Contabilidad y Auditoría de Cuentas de fecha 29 de enero de 2016 adaptándose a los nuevos requerimientos exigidos por la citada Ley para el primer ejercicio cerrado con posterioridad a la entrada en vigor de la misma.

La información relativa al periodo medio de pago a proveedores es la siguiente:

	2017	2016
(Días)		
Periodo medio de pago a proveedores	27	72
Ratio de operaciones pagadas	27	38
Ratio de operaciones pendientes de pago	26	595
(Miles de euros)		
Total pagos realizados	5.803	5.940
Total pagos pendientes	500	385

Los datos expuestos en el cuadro anterior sobre pagos a proveedores hacen referencia a aquellos que por su naturaleza son acreedores comerciales por deudas con suministradores de bienes y servicios, de modo que incluyen los datos relativos a las partidas "Acreedores comerciales y otras cuentas a pagar- Proveedores" del pasivo corriente del balance de situación adjunto.

Se entenderá por "Periodo medio de pago a proveedores" la expresión del tiempo de pago o retraso en el pago de la deuda comercial. Dicho "Periodo medio de pago a proveedores" se calcula como el cociente formado en el numerador por el sumatorio del ratio de operaciones pagadas por el importe total de los pagos realizados más el ratio de operaciones pendientes de pago por el importe total de pagos pendientes y, en el denominador, por el importe total de pagos realizados y los pagos pendientes.

El ratio de operaciones pagadas se calcula como el cociente formado en el numerador por el sumatorio de los productos correspondientes a los importes pagados, por el número de días de pago (diferencia entre los días naturales transcurridos desde el final del plazo máximo legal de pago hasta el pago material de operación) y, en el denominador, el importe total de pagos realizados.

Asimismo, el ratio de operaciones pendientes de pago corresponde al cociente formulado en el numerador por el sumatorio de los productos correspondientes a los importes pendientes de pago, por el número de días pendiente de pago (diferencia entre los días naturales transcurridos desde el final del plazo máximo legal de pago hasta el día de cierre de las cuentas anuales) y, en el denominador, el importe total de pagos pendientes.

Para el cálculo tanto del número de días de pago como del número de días pendientes de pago, la Fundación comenzará a computar el plazo desde la fecha de recepción de las mercancías o prestación de los servicios, o en su defecto, la fecha de recepción de la factura.

14. SITUACIÓN FISCAL

El detalle de los saldos relativos a activos fiscales y pasivos fiscales es el siguiente:

(Miles de euros)	31.12.2017	31.12.2016
Hacienda Pública deudora por devolución de impuestos	-	5
	-	5
Otras deudas con las Administraciones Públicas		
IVA	(4)	(8)
IRPF	(58)	(44)
Seguridad Social	(40)	(34)
	(102)	(86)

Según las disposiciones legales vigentes, las liquidaciones de impuestos no pueden considerarse definitivas hasta que no han sido inspeccionadas por las autoridades fiscales o ha transcurrido el plazo de prescripción.

La Fundación tiene abiertos a inspección fiscal los cuatro últimos ejercicios para los impuestos que le son aplicables. En opinión de los Miembros del Patronato de la Fundación, no existen contingencias de importes significativos que pudieran derivarse de la revisión de los años abiertos a inspección.

La Fundación está sujeta a la Ley Foral 10/1996 de 2 de julio, reguladora del Régimen Tributario de las Fundaciones y de las Actividades de Patrocinio. Dicha Ley establece que las fundaciones están exentas del Impuesto de Sociedades en el resultado obtenido por el cumplimiento del objeto social.

15. INGRESOS Y GASTOS**15.1 Gastos por ayudas y otros**

El detalle de los gastos por ayudas y otros es el siguiente (expresado en miles de euros):

Actividades	2017	2016
Cultura y tiempo libre	854	739
Obra asistencial	2.107	2.062
OBS varios	-	1
Educación e Investigación	162	640
Patrimonio histórico	115	281
	3.238	3.723

15.2 Gastos de personal

El detalle de los gastos de personal es el siguiente:

(Miles de euros)	2017	2016
Sueldos, salarios y asimilados		
Sueldos y salarios	1.974	2.033
Cargas sociales		
Seguridad Social	539	510
Provisiones	-	2
	2.513	2.545

15.3 Servicios Exteriores

El detalle de servicios exteriores es el siguiente:

(Miles de euros)	2017	2016
Arrendamientos y cánones	26	23
Reparaciones y conservación	645	567
Servicios de profesionales independientes	4	17
Transportes	66	52
Primas de seguro	63	51
Servicios bancarios y similares	20	4
Publicidad, propaganda y relaciones públicas	18	57
Suministros	837	387
Otros servicios	3.135	3.715
	4.814	4.873

La partida "Otros servicios" comprende fundamentalmente el gasto del personal externo afecto a las actividades de la entidad.

16. ACTIVIDADES DE LA ENTIDAD. APLICACIÓN DE ELEMENTOS PATRIMONIALES A FINES PROPIOS

16.1 Actividades de la entidad

A continuación se detallan las principales actividades realizadas por la Fundación:

Convocatoria de ayudas para la promoción del bienestar social (Actividad 1)

A) Identificación:

Denominación de la actividad	Convocatoria de ayudas para la promoción del bienestar social.
Tipo de actividad	Propia
Identificación de la actividad por sectores	La convocatoria de proyectos de Bienestar Social está dirigida a entidades sociales que trabajan las siguientes áreas: discapacidad, dependencia, cooperación al desarrollo, personas mayores, pobreza y exclusión, igualdad de género y voluntariado.
Lugar donde se realiza la actividad	En las instalaciones de las entidades
Descripción de la actividad	La convocatoria tiene por objeto apoyar proyectos de la línea de Bienestar Social: Discapacidad, Dependencia, Salud, Cooperación al Desarrollo, Personas mayores, Asistencia e Inclusión Social y voluntariado. Fundación Caja Navarra destina a la convocatoria de ayudas para la promoción del Bienestar Social un total de 1.080.000 euros. La ayuda económica máxima concedida por proyecto a una entidad, en la convocatoria será de 20.000 €.

B) Recursos humanos empleados por la entidad:

Tipo	Número		Nº horas / año	
	Previsto	Realizado	Previsto	Realizado
Personal asalariado	5	5	600	570
Personal con contrato de servicios	1	1	100	175

C) Beneficiarios o usuarios de la entidad:

El número de beneficiarios durante el ejercicio 2017 ha ascendido a:

Tipo	Número	
	Previsto	Realizado
Personas físicas	78.515	69.523
Personas jurídicas	138	132

D) Recursos económicos empleados en la actividad (miles de euros):

Gastos / Inversiones	Importe	
	Previsto	Realizado
Gastos por ayudas y otros	1.080	1.085
a) Ayudas monetarias	1.080	1.085
b) Ayudas no monetarias	-	-
c) Gastos por colaboraciones y órganos de gobierno	-	-
Aprovisionamientos	-	-
Gastos de personal	-	-
Otros gastos de explotación	-	-
Amortización del Inmovilizado	-	-
Deterioro y resultado por enajenación de inmovilizado	-	-
Gastos financieros	-	-
Variaciones de valor razonable en instrumentos financieros	-	-
Diferencias de cambio	-	-
Deterioro y resultado por enajenaciones de instrumentos financieros	-	-
Impuestos sobre beneficios	-	-
Subtotal gastos	1.080	1.085
Adquisiciones de inmovilizado (excepto bienes patrimonio histórico)	-	-
Cancelación deuda no commercial	-	-
Subtotal recursos	-	-
TOTAL	1.080	1.085

E) Objetivos e indicadores de la actividad:

Objetivo	Indicador	Cuantificación	
		Previsto	Realizado
Participación en la convocatoria	Nº de proyectos presentados	200	262
Calidad de los proyectos	Nº incidencias/nº proyectos	51%	39 %
Objetividad y transparencia en la convocatoria	Percepción de las entidades destinatarias	7 sobre 10	7,65

**Convocatoria de ayudas económicas para la promoción de la cultura en Navarra
(Actividad 2)**

A) Identificación:

Denominación de la actividad	Convocatoria de ayudas económicas para la promoción de la cultura en Navarra.
Tipo de actividad	Propia
Identificación de la actividad por sectores	A través de la convocatoria, se prestará apoyo financiero a la promoción de la Cultura, educación y patrimonio en sus distintas manifestaciones, como son la música, las artes plásticas, escénicas y audiovisuales, el libro y la lectura, así como cualquier otra expresión de la creatividad; fomentará además la conservación y difusión del patrimonio cultural de Navarra.
Lugar donde se realiza la actividad	En las instalaciones de las entidades.
Descripción de la actividad	La convocatoria tiene por objeto financiar proyectos, a desarrollar en la Comunidad Foral de Navarra relacionados con la Cultura, que estén promovidos por entidades sin ánimo de lucro o por personas físicas domiciliadas en la Comunidad Foral de Navarra y que se han de iniciar en 2017. La Fundación Caja Navarra destina a la presente convocatoria de ayudas para la promoción de la Cultura y el Deporte un total de 420.000 euros. La ayuda económica concedida a un proyecto ascenderá como máximo a 20.000 euros y, con independencia de su cuantía, podrá cubrir la totalidad del presupuesto del proyecto presentado.

B) Recursos humanos empleados por la entidad:

Tipo	Número		Nº horas / año	
	Previsto	Realizado	Previsto	Realizado
Personal asalariado	6	6	1000	497
Personal con contrato de servicios	1	1	63	82

C) Beneficiarios o usuarios de la entidad:

El número de beneficiarios durante el ejercicio 2017 ha ascendido a:

Tipo	Número	
	Previsto	Realizado
Personas físicas	26.322	35.315
Personas jurídicas	90	87

D) Recursos económicos empleados en la actividad (miles de euros):

Gastos / Inversiones	Importe	
	Previsto	Realizado
Gastos por ayudas y otros	420	425
a) Ayudas monetarias	420	425
b) Ayudas no monetarias	-	-
c) Gastos por colaboraciones y órganos de gobierno	-	-
Aprovisionamientos	-	-
Gastos de personal	-	-
Otros gastos de explotación	-	-
Amortización del Inmovilizado	-	-
Deterioro y resultado por enajenación de inmovilizado	-	-
Gastos financieros	-	-
Variaciones de valor razonable en instrumentos financieros	-	-
Diferencias de cambio	-	-
Deterioro y resultado por enajenaciones de instrumentos financieros	-	-
Impuestos sobre beneficios	-	-
Subtotal gastos	420	425
Adquisiciones de inmovilizado (excepto bienes patrimonio histórico)	-	-
Cancelación deuda no comercial	-	-
Subtotal recursos	-	-
TOTAL	420	425

E) Objetivos e indicadores de la actividad:

Objetivo	Indicador	Cuantificación	
		Previsto	Realizado
Participación en la convocatoria	Nº de proyectos presentados	125	134
Calidad de los proyectos	Nº incidencias/nº proyectos	74%	69%
Objetividad y transparencia en la convocatoria	Percepción de las entidades destinatarias	7 sobre 10	8,02

Convocatoria de ayudas económicas para la promoción del deporte en Navarra. (Actividad 3)

A) Identificación:

Denominación de la actividad	Convocatoria de ayudas económicas para la promoción del deporte en Navarra.
Tipo de actividad	Propia
Identificación de la actividad por sectores	A través de la convocatoria, se prestará apoyo financiero a proyectos de promoción del deporte aficionado en todas sus manifestaciones y dirigidos a todos los sectores sociales.
Lugar donde se realiza la actividad	En las instalaciones de las entidades.
Descripción de la actividad	La convocatoria tiene por objeto financiar proyectos, a desarrollar en la Comunidad Foral de Navarra relacionados con el Deporte, que estén promovidos por entidades sin ánimo de lucro o por personas físicas domiciliadas en la Comunidad Foral de Navarra y que se han de iniciar en 2017. La Fundación Caja Navarra destina a la presente convocatoria de ayudas para la promoción del Deporte un total de 210.000 euros. La ayuda económica concedida a un proyecto ascenderá como máximo a 20.000 euros y, con independencia de su cuantía, podrá cubrir la totalidad del presupuesto del proyecto presentado.

B) Recursos humanos empleados por la entidad:

Tipo	Número		Nº horas / año	
	Previsto	Realizado	Previsto	Realizado
Personal asalariado	5	5	210	203
Personal con contrato de servicios	1	1	52	40

C) Beneficiarios o usuarios de la entidad:

El número de beneficiarios durante el ejercicio 2017 ha ascendido a:

Tipo	Número	
	Previsto	Realizado
Personas físicas	95.000	78.326
Personas jurídicas	65	65

D) Recursos económicos empleados en la actividad (miles de euros):

GASTOS/INVERSIONES	Importe	
	Previsto	Realizado
Gastos por ayudas y otros	210	215
a) Ayudas monetarias	210	215
b) Ayudas no monetarias	-	-
c) Gastos por colaboraciones y órganos de gobierno	-	-
Aprovisionamientos	-	-
Gastos de personal	-	-
Otros gastos de explotación	-	-
Amortización del Inmovilizado	-	-
Deterioro y resultado por enajenación de inmovilizado	-	-
Gastos financieros	-	-
Variaciones de valor razonable en instrumentos financieros	-	-
Diferencias de cambio	-	-
Deterioro y resultado por enajenaciones de instrumentos financieros	-	-
Impuestos sobre beneficios	-	-
Subtotal gastos	-	-
Adquisiciones de inmovilizado (excepto bienes patrimonio histórico)	-	-
Cancelación deuda no comercial	-	-
Subtotal recursos	-	-
TOTAL	210	215

E) Objetivos e indicadores de la actividad:

Objetivo	Indicador	Cuantificación	
		Previsto	Realizado
Participación en la convocatoria	Nº de proyectos presentados	125	87
Calidad de los proyectos	Nº incidencias/nº proyectos	34%	48%
Objetividad y transparencia en la convocatoria	Percepción de las entidades destinatarias	7 sobre 10	8

Medioambiente (Actividad 4)**A) Identificación:**

Denominación de la actividad	Convocatoria de ayudas para la promoción del medioambiente
Tipo de actividad	Propia
Identificación de la actividad por sectores	A través de la convocatoria, se prestará ayuda para desarrollar un conjunto de proyectos que contribuyan a mejorar el medioambiente.
Lugar donde se realiza la actividad	En las instalaciones de las entidades.
Descripción de la actividad	<p>La convocatoria tiene por objeto apoyar proyectos a desarrollar en la Comunidad Foral de Navarra, que se han de iniciar en 2017, relacionados con el medioambiente, así como la Innovación, que sean promovidos por entidades públicas o privadas, sin ánimo de lucro, domiciliadas en la Comunidad Foral de Navarra.</p> <p>La Fundación Caja Navarra destina a la presente convocatoria de ayudas medioambientales un total de 90.000 euros.</p>

B) Recursos humanos humanos empleados por la entidad:

Tipo	Número		Nº horas / año	
	Previsto	Realizado	Previsto	Realizado
Personal asalariado	5	5	200	279
Personal con contrato de servicios	1	1	10	12

C) Beneficiarios o usuarios de la entidad:

El número de beneficiarios durante el ejercicio 2017 ha ascendido a:

Tipo	Número	
	Previsto	Realizado
Personas físicas	27.522	18.325
Personas jurídicas	25	16

D) Recursos económicos empleados en la actividad (miles de euros):

GASTOS/INVERSIONES	Importe	
	Previsto	Realizado
Gastos por ayudas y otros	90	95
a) Ayudas monetarias	90	95
b) Ayudas no monetarias	-	-
c) Gastos por colaboraciones y órganos de gobierno	-	-
Aprovisionamientos	-	-
Gastos de personal	-	-
Otros gastos de explotación	-	-
Amortización del Inmovilizado	-	-
Deterioro y resultado por enajenación de inmovilizado	-	-
Gastos financieros	-	-
Variaciones de valor razonable en instrumentos financieros	-	-
Diferencias de cambio	-	-
Deterioro y resultado por enajenaciones de instrumentos financieros	-	-
Impuestos sobre beneficios	-	-
Subtotal gastos	90	95
Adquisiciones de inmovilizado (excepto bienes patrimonio histórico)	-	-
Cancelación deuda no comercial	-	-
Subtotal recursos	-	-
TOTAL	90	95

E) Objetivos e indicadores de la actividad:

Objetivo	Indicador	Cuantificación	
		Previsto	Realizado
Participación en la convocatoria	Nº de proyectos presentados	25	40
Calidad de los proyectos	Nº incidencias/nº proyectos	168%	105%
Objetividad y transparencia en la convocatoria	Percepción de las entidades destinatarias	7 sobre 10	8,15

Proyecto Volcán (Actividad 5)**A) Identificación:**

Denominación de la actividad	VOLCAN
Tipo de actividad	Propia
Identificación de la actividad por sectores	El programa VOLCAN se dirige a cualquier Persona, independientemente de su edad, que quiera ejercer como voluntario.
Lugar donde se realiza la actividad	En el lugar de desarrollo de las actividades para las que las entidades demanden voluntarios.
Descripción de la actividad	<p>Intermediar entre las entidades sociales que manifiestan la necesidad de voluntarios y las personas que de manera altruista quieren colaborar.</p> <p>Formar a los voluntarios tanto en conocimientos generales como específicos de la actividad que aspiran a desarrollar (discapacidad, medioambiente, conservación del patrimonio, educación, fomento del empleo, ...)</p> <p>Garantizar el cumplimiento de la legislación aplicable y que regula la actividad y actuación (derechos y deberes) de voluntarios y entidades sin ánimo de lucro.</p>

B) Recursos humanos empleados por la entidad:

Tipo	Número		Nº horas / año	
	Previsto	Realizado	Previsto	Realizado
Personal asalariado	4	4	300	323
Personal con contrato de servicios	1	1	20	20

C) Beneficiarios o usuarios de la entidad:

El número de beneficiarios durante el ejercicio 2017 ha ascendido a:

Tipo	Número	
	Previsto	Realizado
Personas físicas	200	476
Personas jurídicas	50	60

D) Recursos económicos empleados en la actividad (miles de euros):

GASTOS/INVERSIONES	Importe	
	Previsto	Realizado
Gastos por ayudas y otros	-	-
a) Ayudas monetarias	-	-
b) Ayudas no monetarias	-	-
c) Gastos por colaboraciones y órganos de gobierno	-	-
Aprovisionamientos	-	-
Gastos de personal	-	-
Otros gastos de explotación	20	4
Amortización del Inmovilizado	-	-
Deterioro y resultado por enajenación de inmovilizado	-	-
Gastos financieros	-	-
Variaciones de valor razonable en instrumentos financieros	-	-
Diferencias de cambio	-	-
Deterioro y resultado por enajenaciones de instrumentos financieros	-	-
Impuestos sobre beneficios	-	-
Subtotal gastos	20	4
Adquisiciones de inmovilizado (excepto bienes patrimonio histórico)	-	-
Cancelación deuda no comercial	-	-
Subtotal recursos	-	-
TOTAL	20	4

E) Objetivos e indicadores de la actividad:

Objetivo	Indicador	Cuantificación	
		Previsto	Realizado
Personas que realizan formación en voluntariado	Nº de personas voluntarias	200	476
Cursos	Nº de cursos realizados	5	12

Proyecto Equilicua (Actividad 6)**A) Identificación:**

Denominación de la actividad	EQUILICUA
Tipo de actividad	Propia
Identificación de la actividad por sectores	Educativo
Lugar donde se realiza la actividad	En los centros educativos.
Descripción de la actividad	<p>Équilicua es un proyecto educativo cuyo objetivo es implementar una propuesta nueva y complementaria en la formación de los jóvenes navarros, tratando de despertar en el alumnado inquietudes y habilidades basadas en el fomento de la creatividad y la innovación, con el claro objetivo de favorecer el emprendimiento y el autoempleo.</p> <p>Équilicua integra dos acciones principales, la plataforma Moodle que facilita herramientas de aprendizaje que los profesores utilizan en el aula de manera recurrente y la organización de la Semana ICE (Innovación, Creatividad y Emprendimiento), en la que los alumnos de los diferentes centros de Formación Profesional de Navarra disfrutan de una jornada lectiva en Civican, en la que organizamos una gran variedad de talleres en los que, a través de diferentes dinámicas y trabajando diferentes competencias, tratamos de incentivar y provocar ese ánimo creativo y emprendedor en el alumno.</p>

B) Recursos humanos empleados por la entidad:

Tipo	Número		Nº horas / año	
	Previsto	Realizado	Previsto	Realizado
Personal asalariado	4	4	300	323
Personal con contrato de servicios	1	1	20	20

C) Beneficiarios o usuarios de la entidad:

El número de beneficiarios durante el ejercicio 2017 ha ascendido a:

Tipo	Número	
	Previsto	Realizado
Personas físicas	1.189	1.145
Personas jurídicas	22	21

D) Recursos económicos empleados en la actividad (miles de euros):

GASTOS/INVERSIONES	Importe	
	Previsto	Realizado
Gastos por ayudas y otros	-	-
a) Ayudas monetarias	-	-
b) Ayudas no monetarias	-	-
c) Gastos por colaboraciones y órganos de gobierno	-	-
Aprovisionamientos	-	-
Gastos de personal	-	-
Otros gastos de explotación	20	11
Amortización del Inmovilizado	-	-
Deterioro y resultado por enajenación de inmovilizado	-	-
Gastos financieros	-	-
Variaciones de valor razonable en instrumentos financieros	-	-
Diferencias de cambio	-	-
Deterioro y resultado por enajenaciones de instrumentos financieros	-	-
Impuestos sobre beneficios	-	-
Subtotal gastos	20	11
Adquisiciones de inmovilizado (excepto bienes patrimonio histórico)	-	-
Cancelación deuda no comercial	-	-
Subtotal recursos	-	-
TOTAL	20	11

E) Objetivos e indicadores de la actividad:

Objetivo	Indicador	Cuantificación	
		Previsto	Realizado
Participación	Nº de colegios	Mantener (22)	21
Participación	Nº alumnos	Mantener (1.189)	1.145

Isterria (Actividad 7)**A) Identificación:**

Denominación de la actividad	Centro de Educación Especial ISTERRIA
Tipo de actividad	Propia
Identificación de la actividad por sectores	Educación.
Lugar donde se realiza la actividad	En las instalaciones del Centro en IBERO (NAVARRA).
Descripción de la actividad	<p>Isterria, es un Centro educativo ubicado en Ibero y concertado con el Departamento de Educación del Gobierno de Navarra, al que hoy asisten 80 alumnos y alumnas. Cuenta además con una residencia para 43 niños y niñas y un centro ocupacional con 14 usuarios en el que se forman y conviven personas con necesidades especiales (pluridiscapacidades).</p> <p>El programa formativo es individualizado, se adecua a las necesidades de cada alumno, potencia al máximo sus capacidades y competencias y procura el desarrollo y mantenimiento de las habilidades y hábitos básicos. Se imparte programas de:</p> <ul style="list-style-type: none"> • Educación Básica Obligatoria (EBO de 6 a 16 años), programas de Cualificación Profesional Inicial Especial (PCPIE de 16 a 20 años). • Tránsito a la Vida Adulta (TVA de 16 a 20 años). • Centro Ocupacional (CO de 20 a 25 años)

B) Recursos humanos empleados por la entidad:

Tipo	Número		Nº horas / año	
	Previsto	Realizado	Previsto	Realizado
Personal asalariado	50	54	53.109	83.971
Personal con contrato de servicios	5	5	89	107
Personal voluntario	3	3	201	215

C) Beneficiarios o usuarios de la entidad:

El número de beneficiarios durante el ejercicio 2017 ha ascendido a:

Tipo	Número	
	Previsto	Realizado
Personas físicas	400	320
Personas jurídicas	87	92

D) Recursos económicos empleados en la actividad (miles de euros):

GASTOS/INVERSIONES	Importe	
	Previsto	Realizado
Gastos por ayudas y otros	-	-
a) Ayudas monetarias	-	-
b) Ayudas no monetarias	-	-
c) Gastos por colaboraciones y órganos de gobierno	-	-
Aprovisionamientos	-	-
Gastos de personal	-	-
Otros gastos de explotación	2.300	2.487
Amortización del Inmovilizado	-	-
Deterioro y resultado por enajenación de inmovilizado	-	-
Gastos financieros	-	-
Variaciones de valor razonable en instrumentos financieros	-	-
Diferencias de cambio	-	-
Deterioro y resultado por enajenaciones de instrumentos financieros	-	-
Impuestos sobre beneficios	-	-
Subtotal gastos	2.300	2.487
Adquisiciones de inmovilizado (excepto bienes patrimonio histórico)	-	-
Cancelación deuda no comercial	-	-
Subtotal recursos	-	-
TOTAL	2.300	2.487

E) Objetivos e indicadores de la actividad:

Objetivo	Indicador	Cuantificación	
		Previsto	Realizado
Programación	% de cumplimiento	95%	95%
Satisfacción del usuario	% con buena o muy buena	100%	100%
Satisfacción centro ocupacional	% con buena o muy buena	100%	100%
Satisfacción residencia	% con buena o muy buena	100%	100%

Día verde (Actividad 8)

A) Identificación:

Denominación de la actividad	Día verde
Tipo de actividad	Propia
Identificación de la actividad por sectores	Medio Ambiente
Lugar donde se realiza la actividad	En diferentes bosques de Navarra y Educación y conocimiento de la naturaleza
Descripción de la actividad	Campaña medioambiental de reforestación promovida por Fundación Caja Navarra y el Departamento de Medioambiente del GN, en la que participan alumnos, profesores, familias, ayuntamientos y otras entidades sociales. El programa pretende la concienciación y sensibilización ciudadana, así como el compromiso, cuidado, respeto y defensa del medio ambiente y los animales. Por la Granja Naturalia (acuerdo con la Asociación Granja Escuela Naturalia) pasan escolares de infantil, primaria y secundaria que realizan talleres de cuidado de animales, fabricación artesanal de pan o trabajos en la huerta. Las visitas se personalizan en función de las características del grupo y también se diseñan actividades específicas según las necesidades de los visitantes.

B) Recursos humanos empleados por la entidad:

Tipo	Número		Nº horas / año	
	Previsto	Realizado	Previsto	Realizado
Personal asalariado	9	8	1.973	478
Personal con contrato de servicios	1	1	1.250	1.110

C) Beneficiarios o usuarios de la entidad:

El número de beneficiarios durante el ejercicio 2017 ha ascendido a:

Tipo	Número	
	Previsto	Realizado
Personas físicas	1.500	1.073
Personas jurídicas	18	18

D) Recursos económicos empleados en la actividad (miles de euros):

GASTOS/INVERSIONES	Importe	
	Previsto	Realizado
Gastos por ayudas y otros	-	-
a) Ayudas monetarias	-	-
b) Ayudas no monetarias	-	-
c) Gastos por colaboraciones y órganos de gobierno	-	-
Aprovisionamientos	-	-
Gastos de personal	-	-
Otros gastos de explotación	45	34
Amortización del Inmovilizado	-	-
Deterioro y resultado por enajenación de inmovilizado	-	-
Gastos financieros	-	-
Variaciones de valor razonable en instrumentos financieros	-	-
Diferencias de cambio	-	-
Deterioro y resultado por enajenaciones de instrumentos financieros	-	-
Impuestos sobre beneficios	-	-
Subtotal gastos	45	34
Adquisiciones de inmovilizado (excepto bienes patrimonio histórico)	-	-
Cancelación deuda no comercial	-	-
Subtotal recursos	-	-
TOTAL	45	34

E) Objetivos e indicadores de la actividad:

Objetivo	Indicador	Cuantificación	
		Previsto	Realizado
Participación	Nº alumnos inscritos	+ 5 % s. el año anterior (18+5%)	- 25 %
Participación	Nº de colegios inscritos	+ 5 % s. el año anterior (1.073+5%)	- 14,84 %
Personas que realizan voluntariado	Nº Personas voluntarias	10	12

Fuenterrabía (Actividad 9)**A) Identificación:**

Denominación de la actividad	Campus de Fuenterrabía
Tipo de actividad	Propia
Identificación de la actividad por sectores	Ámbitos cognitivos, socio afectivos y psicomotores de los participantes
Lugar donde se realiza la actividad	En las instalaciones de la Colonia "Blanca de Navarra" en Fuenterrabía (Guipúzcoa).
Descripción de la actividad	Campus Neptuno: Durante los meses de abril, mayo y junio. Las actividades que se realizan en este campus son las siguientes: aprender a emprender, mar, pesca marisma, monte, cultura y tradiciones Campus Verano: meses de junio, julio y agosto, duración campamento 7 días. Campus Alevín (7-9 años), Campus Infantil (10-12 años) y Campus Eolo (13-15 años). Las actividades que se realizan son paseos en barco, excursiones, surf, baile, olimpiadas deportivas, juegos en la playa, talleres al aire libre, etc.

B) Recursos humanos empleados por la entidad:

Tipo	Número		Nº horas / año	
	Previsto	Realizado	Previsto	Realizado
Personal asalariado	9	9	1.350	1.177
Personal con contrato de servicios	4	4	115	203

C) Beneficiarios o usuarios de la entidad:

El número de beneficiarios durante el ejercicio 2017 ha ascendido a:

Tipo	Número	
	Previsto	Realizado
Personas físicas	3.200	3.166
Personas jurídicas	105	202

D) Recursos económicos empleados en la actividad (miles de euros):

GASTOS/INVERSIONES	Importe	
	Previsto	Realizado
Gastos por ayudas y otros	-	-
a) Ayudas monetarias	-	-
b) Ayudas no monetarias	-	-
c) Gastos por colaboraciones y órganos de gobierno	-	-
Aprovisionamientos	-	-
Gastos de personal	-	-
Otros gastos de explotación	1.050	1.177
Amortización del Inmovilizado	-	-
Deterioro y resultado por enajenación de inmovilizado	-	-
Gastos financieros	-	-
Variaciones de valor razonable en instrumentos financieros	-	-
Diferencias de cambio	-	-
Deterioro y resultado por enajenaciones de instrumentos financieros	-	-
Impuestos sobre beneficios	-	-
Subtotal gastos	1.050	1.177
Adquisiciones de inmovilizado (excepto bienes patrimonio histórico)	-	-
Cancelación deuda no comercial	-	-
Subtotal recursos	-	-
TOTAL	1.050	1.177

E) Objetivos e indicadores de la actividad:

Objetivo	Indicador	Cuantificación	
		Previsto	Realizado
Incrementar la participación	Nº de colegios Neptuno	+ 5 % s. el año anterior (18+5%)	- 14,29 %
Incrementar la participación	Nº de alumnos Neptuno	+ 5 % s. el año anterior (1.040+5%)	- 11,53 %
Participación campus verano	Nº de participantes en verano	Mantener (2.126)	+ 26,4 %

Clubes jubilados (Actividad 10)

A) Identificación:

Denominación de la actividad	Clubes de jubilados
Tipo de actividad	Propia
Identificación de la actividad por sectores	Personas mayores
Lugar donde se realiza la actividad	En las instalaciones de los 12 clubes de jubilados (9 en Pamplona, 1 en la comarca de Pamplona y 1 en localidad navarra).
Descripción de la actividad	<p>Actividades en los clubs:</p> <ul style="list-style-type: none"> • Tardes de Oro: sesiones musicales que se celebran los domingos. • Carnavales: Disfraces, música y diversión. • Conferencias, actuaciones musicales, salidas de medio día... • Campeonatos de Juegos de Mesa. • Actividades promovidas por nuestras Asociaciones de Jubilados: charlas, conferencias, cursos, talleres,... • Otros cursos (acordeón, guitarra, piano, gimnasia en el agua, dibujo, pintura, redes sociales...). • Comedores en los clubs de Leyre y Oskia. Se ofrece un menú variado y equilibrado según necesidades específicas de cada persona. • Celebraciones de las Asociaciones de Jubilados de Navarra, en las que se homenajea a los matrimonios que cumplen bodas de oro o Diamante. • Conferencias coloquios: "Gimnasia suave y técnicas respiratorias", "Diabetes en los Mayores", "Seguridad Vial", "Hablemos del Duelo", "Nuevos delitos. Seguridad en el hogar y en la calle", "Prevención de caídas", "¿Qué hacemos con los hijos que vuelven a casa...?" Y "¿Con los que no se van?". Taller sobre "Aprender a cuidarse". • Dirigidos a personas mayores, se realizan actividades físicas: yoga, relajación, gimnasia en el agua, psicomotricidad, gimnasia de mantenimiento, bailes de salón; también cursos de música: acordeón, órgano, piano, guitarra y otras como dibujo y pintura. • Rutas culturales: salidas a distintas localidades de playa y montaña con visitas guiadas desde distintos puntos de Navarra

B) Recursos humanos empleados por la entidad:

Tipo	Número		Nº horas / año	
	Previsto	Realizado	Previsto	Realizado
Personal asalariado	5	4	49.059	546
Personal con contrato de servicios	25	25	23.423	21.216

C) Beneficiarios o usuarios de la entidad:

El número de beneficiarios durante el ejercicio 2017 ha ascendido a:

Tipo	Número	
	Previsto	Realizado
Personas físicas	76.763	75.821
Personas jurídicas	87	102

D) Recursos económicos empleados en la actividad (miles de euros):

GASTOS/INVERSIONES	Importe	
	Previsto	Realizado
Gastos por ayudas y otros	-	-
a) Ayudas monetarias	-	-
b) Ayudas no monetarias	-	-
c) Gastos por colaboraciones y órganos de gobierno	-	-
Aprovisionamientos	-	-
Gastos de personal	-	-
Otros gastos de explotación	1.200	1.238
Amortización del Inmovilizado	-	-
Deterioro y resultado por enajenación de inmovilizado	-	-
Gastos financieros	-	-
Variaciones de valor razonable en instrumentos financieros	-	-
Diferencias de cambio	-	-
Deterioro y resultado por enajenaciones de instrumentos financieros	-	-
Impuestos sobre beneficios	-	-
Subtotal gastos	1.200	1.238
Adquisiciones de inmovilizado (excepto bienes patrimonio histórico)	-	-
Cancelación deuda no comercial	-	-
Subtotal recursos	-	-
TOTAL	1.200	1.238

E) Objetivos e indicadores de la actividad:

Objetivo	Indicador	Cuantificación	
		Previsto	Realizado
Participación	Nº de participantes	+ 5 % s. el año anterior (75.821+5%)	- 27,47 %
Actividades	Nº actividades programadas	Mantener año anterior (1.375+5%)	- 22,45 %

CIVICAN (Actividad 11)

A) Identificación:

Denominación de la actividad	CIVICAN
Tipo de actividad	Propia
Identificación de la actividad por sectores	Niños, jóvenes, adultos (personas de todas las edades)
Lugar donde se realiza la actividad	En las instalaciones del centro cívico CIVICAN sitas en Pamplona.
Descripción de la actividad	<p>Civican, es el centro sociocultural de Fundación Caja Navarra. En él se puede conocer a los mejores escritores españoles, acudir a conciertos y charlas en el auditorio o también al aire libre, ver teatro, cine de animación, exposiciones... hacer deporte o aprender a cocinar. Además, cuenta con dos bibliotecas, una infantil y otra para adultos, que ofrecen una amplia oferta de lecturas y múltiples actividades (Clubes de lectura, narración oral, visitas guiadas y préstamos), tanto para el público infantil como para jóvenes y adultos.</p> <p>Civican cuenta con aulas, piscina climatizada, salas, auditorio... donde se realizan todos los cursos y talleres de nuevas tecnologías, gastronomía, baile y danza, artes plásticas, bienestar y relajación, actividades en el agua... Cuenta con acogedores espacios de acceso libre donde leer prensa y publicaciones o disfrutar con distintas exposiciones.</p> <p>Civican también es el espacio de todas las entidades sociales de Navarra que, con sus actividades, jornadas, charlas y conferencias, completan la programación del centro.</p>

B) Recursos humanos empleados por la entidad:

Tipo	Número		Nº horas / año	
	Previsto	Realizado	Previsto	Realizado
Personal asalariado	4	4	2.449	1.158
Personal con contrato de servicios	18	20	18.781	20.868

C) Beneficiarios o usuarios de la entidad:

El número de beneficiarios durante el ejercicio 2017 ha ascendido a:

Tipo	Número	
	Previsto	Realizado
Personas físicas	49.800	51.710
Personas jurídicas	98	115

D) Recursos económicos empleados en la actividad (miles de euros):

GASTOS/INVERSIONES	Importe	
	Previsto	Realizado
Gastos por ayudas y otros	-	-
a) Ayudas monetarias	-	-
b) Ayudas no monetarias	-	-
c) Gastos por colaboraciones y órganos de gobierno	-	-
Aprovisionamientos	-	-
Gastos de personal	-	-
Otros gastos de explotación	1.500	1.525
Amortización del Inmovilizado	-	-
Deterioro y resultado por enajenación de inmovilizado	-	-
Gastos financieros	-	-
Variaciones de valor razonable en instrumentos financieros	-	-
Diferencias de cambio	-	-
Deterioro y resultado por enajenaciones de instrumentos financieros	-	-
Impuestos sobre beneficios	-	-
Subtotal gastos	1.500	1.525
Adquisiciones de inmovilizado (excepto bienes patrimonio histórico)	-	-
Cancelación deuda no comercial	-	-
Subtotal recursos	-	-
TOTAL	1.500	1.525

E) Objetivos e indicadores de la actividad:

Objetivo	Indicador	Cuantificación	
		Previsto	Realizado
Incrementar nº usuarios biblioteca	Nº usuarios de biblioteca	Mantener año anterior (36.415)	-3,20 %
Charlas y conferencias	Nº asistentes	> 70 % del aforo	-10,61 %
Actividades con entidades sociales	Nº actividades con entidades sociales	Mantener año anterior (63)	-39,68 %
Participación en cursos y talleres	Nº participantes	Mantener año anterior (10.929)	+ 0,93 %

Resto (Actividad 12)**A) Recursos humanos empleados por la entidad:**

Tipo	Número		Nº horas / año	
	Previsto	Realizado	Previsto	Realizado
Personal asalariado	55	74	3.527	13.015
Personal con contrato de servicios	6	10	2.490	2.845

B) Beneficiarios o usuarios de la entidad:

El número de beneficiarios durante el ejercicio 2017 ha ascendido a:

Tipo	Número	
	Previsto	Realizado
Personas físicas	7.231	7.525
Personas jurídicas	-	-

C) Recursos económicos empleados en la actividad (miles de euros):

GASTOS/INVERSIONES	Importe	
	Previsto	Realizado
Gastos por ayudas y otros	220	173
a) Ayudas monetarias	220	173
b) Ayudas no monetarias	-	-
c) Gastos por colaboraciones y órganos de gobierno	-	-
Aprovisionamientos	-	-
Gastos de personal	702	721
Otros gastos de explotación	1.395	1.426
Amortización del Inmovilizado	-	-
Deterioro y resultado por enajenación de inmovilizado	-	-
Gastos financieros	-	-
Variaciones de valor razonable en instrumentos financieros	-	-
Diferencias de cambio	-	-
Deterioro y resultado por enajenaciones de instrumentos financieros	-	-
Impuestos sobre beneficios	-	-
Subtotal gastos	2.317	2.319
Adquisiciones de inmovilizado (excepto bienes patrimonio histórico)	-	-
Cancelación deuda no comercial	-	-
Subtotal recursos	2.317	2.319
TOTAL	2.317	2.319

D) Objetivos e indicadores de la actividad:

Objetivo	Indicador	Cuantificación	
		Previsto	Realizado
Becas	Nº becas concedidas	2	18
Impulsar proyectos universitarios de investigación	Nº proyectos investigación	20	9

16.2 Recursos económicos totales empleados por la entidad

GASTOS / INVERSIONES	Previsto	Real
Gastos por ayudas y otros	2.020	1.993
a) Ayudas monetarias	2.020	1.993
b) Ayudas no monetarias	-	-
c) Gastos por colaboraciones y órganos de gobierno	-	-
Aprovisionamientos	-	-
Gastos de personal	702	720
Otros gastos de explotación	7.530	7.902
Amortización del Inmovilizado	-	-
Deterioro y resultado por enajenación de inmovilizado	-	-
Gastos financieros	-	-
Variaciones de valor razonable en instrumentos financieros	-	-
Diferencias de cambio	-	-
Deterioro y resultado por enajenaciones de instrumentos financieros	-	-
Impuestos sobre beneficios	-	-
Subtotal gastos	10.252	10.615
Adquisiciones de inmovilizado (excepto bienes patrimonio histórico)	-	-
Cancelación deuda no comercial	-	-
Subtotal recursos	-	-
TOTAL	10.252	10.615

16.3 RECURSOS ECONOMICOS TOTALES OBTENIDOS POR LA ENTIDAD

A) Ingresos obtenidos por la entidad

INGRESOS	Previsto	Realizado
Rentas y otros ingresos derivados del patrimonio	7.232	8.089
Ventas y prestaciones de servicios de las actividades propias	2.995	3.321
Ingresos ordinarios de las actividades mercantiles	75	74
Subvenciones del sector público	-	-
Aportaciones privadas	-	-
Otros tipos de ingresos	-	-
TOTAL INGRESOS OBTENIDOS	10.302	11.484

B) Resultado

Resultado	Previsto	Realizado
Gtos excluidas amortizaciones - ingresos	-50	-869
Resultado	-50	-869

16.4 CONVENIOS DE COLABORACION CON OTRAS ENTIDADES

DESCRIPCION	Gasto
CAIXABANK	1.050.000
FUNDACIÓN BOTÍN	30.000

17. OTRA INFORMACIÓN**17.1 Operaciones con partes vinculadas**

No se realizaron operaciones con partes vinculadas durante el ejercicio 2017 y 2016 distintas de las indicadas en la memoria.

17.2 Vinculación de los bienes de la Fundación

La totalidad de los bienes de la Entidad se encuentran directamente vinculados al cumplimiento de los fines propios.

17.3 Aplicación de elementos patrimoniales a fines propios

El destino de las rentas e ingresos a que se refiere el artículo 27 de la Ley de Fundaciones 50/2002 de 26 de diciembre y los Estatutos de la Entidad es el siguiente (expresado en miles de euros):

Ejercicio	Ingresos brutos	Importe destinado a fines propios		
		Importe	%	Destinado en el ejercicio
2017	11.484	10.615	92.43	10.615
2016	12.346	12.191	98.74	12.191

17.4 Autorizaciones otorgadas por el Protectorado

Durante el ejercicio 2017 Fundación no ha incurrido en ninguno de los supuestos legales que determinan autorización previa del Protectorado.

17.5 Estructura del personal

Las personas empleadas por la Fundación distribuidas por categorías son las siguientes:

	Total de personas empleadas al final del ejercicio			Plantilla media
	Hombres	Mujeres	Total	Total
Ejercicio 2017				
Altos directivos	1	-	1	1
Resto	13	67	80	70
	14	67	81	71

Ejercicio 2016

Altos directivos	1	-	1	1
Resto	14	57	71	66
	15	57	72	67

A 31 de diciembre de 2017 y 2016 la Entidad no cuenta con empleados con discapacidad mayor o igual al 33%.

17.6 Patronos y alta dirección

Con fecha 20 de julio de 2017 se ha renovado el Patronato de la Fundación, entrando como nuevos patronos Fernando de la Hucha Celador, Cristina del Río Solano, Jesús Muruzabal Lerga, Camino Oslé Guerendiáin, José Vicente Urabayen, Alberto Lafuente Jiménez y Iosu Ardaiz Loyola.

Los miembros del Patronato no han percibido retribución alguna, ni existen anticipos, créditos, ni compromisos en materia de pensiones o de seguros de vida relacionados con ellos.

Las primas satisfechas del seguro de responsabilidad civil de dichos miembros del ejercicio 2017 han ascendido a 7 miles de euros (8 miles de euros en el ejercicio 2016).

Tanto en el ejercicio 2017 como en el de 2016 ninguno de los miembros del Patronato ha firmado ningún contrato de obras, servicios, suministros o trabajo retribuido con la Fundación, hecho declarado como incompatible por el artículo 13. g) de los Estatutos de la Entidad.

El detalle de las remuneraciones devengadas por la alta dirección de la Fundación es el siguiente:

(miles de euros)	2017	2016
Alta Dirección		
Sueldos	70	60
	70	60

17.7 Código de Conducta y Principios de Inversión Socialmente Responsable

Durante el ejercicio 2017, al que corresponden las cuentas anuales que se presentan, la Fundación ha realizado todas las inversiones financieras temporales que se encuentran reflejadas en dichas cuentas con arreglo al código de conducta de las entidades sin ánimo de lucro para la realización de inversiones temporales, aprobado por el Consejo de la Comisión Nacional del Mercado de Valores en acuerdo de 20 de noviembre de 2003. Asimismo, la Fundación ha gestionado sus inversiones financieras de acuerdo a los principios de inversión socialmente responsable aprobados por el Patronato.

17.8 Remuneración de auditores

Los honorarios correspondientes a la auditoría de las cuentas anuales del ejercicio 2017 han ascendido a 10 miles de euros (10 miles de euros en el ejercicio 2016), más los impuestos correspondientes.

Se han prestado por parte del auditor otros servicios de verificación relacionados con la auditoría por importe de 5 miles de euros.

17.9 Información sobre medioambiente

La Fundación no se ve afectada por problemática medioambiental alguna que se considere significativa. De hecho, parte de sus actuaciones se centran en el apoyo de actividades y actuaciones relacionadas con el apoyo y conservación del medio ambiente.

17.10 Inventario

Conforme establece los estatutos de la entidad, se incluye en el Anexo 1 el inventario de elementos patrimoniales integrantes del balance de la Entidad.

17.11 Otras cuestiones

La Fundación, en el artículo 51 de sus Estatutos, incluye la siguiente disposición en relación con su extinción:

1. La extinción de la Fundación, salvo en el caso de que ésta se produzca por fusión con otra, determinará la apertura del procedimiento de liquidación, que se realizará por el Patronato constituido en comisión liquidadora y bajo el control del Protectorado.
2. Los bienes y derechos resultantes de la liquidación se destinarán en su totalidad a otras fundaciones o entidades no lucrativas privadas que persigan fines de interés general análogos a los realizados por la Fundación y que, a su vez, tengan afectados sus bienes, incluso para el supuesto de disolución, a la consecución de aquéllos y que tengan la consideración de entidades acogidas o beneficiarias del patrocinio de conformidad con la Ley Foral 10/1996, de 2 de julio, reguladora del régimen tributario de las fundaciones y actividades de patrocinio, o norma que la sustituya.
3. La extinción de la Fundación y los cambios de titularidad de los bienes a que aquélla dé lugar se inscribirán en los oportunos registros.

18. ESTADO DE FLUJOS DE EFECTIVO

Estado de flujos de efectivo correspondiente al ejercicio anual terminado el 31 de diciembre de 2017

(Expresadas en miles de euros)	Notas	2017	2016 (*)
FLUJOS DE EFECTIVO DE LAS ACTIVIDADES DE EXPLOTACIÓN			
Resultado del ejercicio antes de impuestos		(56)	(453)
Ajustes del resultado		(305)	752
Amortización del inmovilizado	7	924	983
Correcciones valorativas por deterioro	9.2	-	641
Variación de provisiones	12	-	(166)
Resultados por bajas y enajenaciones de inmovilizado	7	(107)	-
Ingresos financieros		(932)	(708)
Resultados por enajenaciones de instrumentos financieros	9.2	(190)	-
Diferencias de cambio		-	2
Cambios en el capital corriente		(239)	(2.820)
Usuarios y otros deudores de la actividad propia	9.3	(116)	(10)
Deudores y otras cuentas a cobrar	9.3	(229)	(4)
Beneficiarios-Acreedores	13	(32)	(1.276)
Acreedores y otras cuentas a pagar	13	146	(1.153)
Otros pasivos no corrientes	12	-	(406)
Otros pasivos corrientes		(8)	-
Otros flujos de efectivo de las actividades de explotación		685	691
Cobros de intereses	9.3	685	682
Cobros (Pagos) por impuesto sobre beneficios	14	-	9
FLUJOS DE EFECTIVO DE LAS ACTIVIDADES DE EXPLOTACIÓN		85	(1.830)
FLUJOS DE EFECTIVO DE LAS ACTIVIDADES DE INVERSIÓN			
Pagos por inversiones		(6.246)	(12.030)
Bienes del Patrimonio Histórico	6	-	(2)
Inmovilizado material	7	(3.651)	(989)
Inmovilizado intangible	5	(27)	(24)
Valores representativos de deuda a largo plazo	9.3	(2.068)	(4.015)
Otros activos financieros a corto plazo	9.3	(500)	(7.000)
Cobros por desinversiones		17.337	14.611
Inmovilizado material	7	107	-
Instrumentos de patrimonio a largo plazo	9.2	230	-
Valores representativos de deuda a corto plazo	9.3	10.000	-
Otros activos financieros a corto plazo	9.3	7.000	14.611
FLUJOS DE EFECTIVO DE LAS ACTIVIDADES DE INVERSIÓN		11.091	2.581
FLUJOS DE EFECTIVO DE LAS ACTIVIDADES DE FINANCIACIÓN			
Cobros y pagos por instrumentos de pasivos financieros		16	(4)
a) Emisión	13	16	(4)
Otras deudas		16	(4)
FLUJOS DE EFECTIVO DE LAS ACTIVIDADES DE FINANCIACIÓN		16	(4)
AUMENTO / DISMINUCIÓN NETA DEL EFECTIVO O EQUIVALENTES		11.192	747
Efectivo o equivalentes al comienzo del ejercicio	10	3.575	2.828
Efectivo o equivalentes al final del ejercicio	10	14.767	3.575

19. ACONTECIMIENTOS POSTERIORES AL CIERRE

No se conocen hechos posteriores al cierre del ejercicio 2017 que puedan tener un impacto significativo en las cuentas anuales de dicho ejercicio.

ANEXO 1				
BIENES, DERECHOS Y OBLIGACIONES. INVENTARIO 2017 DE FUNDACIÓN BANCARIA CAJA NAVARRA				
INMOVILIZADO INTANGIBLE			50.204	
DESCRIPCIÓN DEL ELEMENTO	FECHA ADQUISICIÓN	CONCEPTO CONTABLE	IMPORTE	OTRAS CIRCUNSTANCIAS DE CARÁCTER SIGNIFICATIVO
Inmovilizado intangible, nueva ERP (incluye anticipo)	30/10/2015	Valor neto contable	50.204	
		Valor adquisición	279.039	
		Amort.,deterioros o ajustes	-228.835	
BIENES DEL PATRIMONIO HISTÓRICO			672.676	
DESCRIPCIÓN DEL ELEMENTO	FECHA ADQUISICIÓN	CONCEPTO CONTABLE	IMPORTE	OTRAS CIRCUNSTANCIAS DE CARÁCTER SIGNIFICATIVO
ELEMENTOS PERTENECIENTES AL PATRIMONIO HISTORICO (cuadros, esculturas, muebles antiguos y biblia de Leizarraga)		Valor neto contable	672.676	
		Valor adquisición	672.676	
		Amort.,deterioros o ajustes	0	
INMOVILIZADO MATERIAL			19.551.456	
DESCRIPCIÓN DEL ELEMENTO	FECHA ADQUISICIÓN	CONCEPTO CONTABLE	IMPORTE	OTRAS CIRCUNSTANCIAS DE CARÁCTER SIGNIFICATIVO
Centro ISTERRIA situado en c/ del Recinto de la localidad de Ibero (Navarra) y destinado a la atención especializada de personas menores de 25 años	15/05/1965	Valor neto contable	5.893.132	La finca tiene una superficie de 56.748 mts y los metros cuadrados construidos son de 5.701.
		Valor de adquisición	9.659.527	
		Amort.,deterioros o ajustes	-3.766.395	
Centro CIVICAN situado en c/ Pío XII nº 2 de Pamplona y destinado al desarrollo de actividades socioculturales	04/07/2003	Valor neto contable	3.513.305	La superficie de la finca es de 3.827 mts y la superficie construida de 9.803. El suelo no es propiedad de Fundación Caja Navarra. En el año 2003 el Ayuntamiento de Pamplona le cedió, de forma gratuita, el suelo a Caja Navarra durante cincuenta años para destinarlo a la obra social. Su valor de adquisición se ha incrementado en 257.035
		Valor de adquisición	8.412.785	
		Amort.,deterioros o ajustes	-4.899.480	

FUNDACIÓN BANCARIA CAJA NAVARRA

Centro COLONIA DE FUENTERRABIA situada en c/ Baserritar Etorbidea nº 63 de la localidad de Fuenterrabia (Guipúzcoa). Destinado al desarrollo de actividades socioculturales	1935	Valor neto contable	1.960.335	La superficie de la finca es de 15.561 y la superficie construida de 4.516 mts
		Valor de adquisición	3.674.216	
		Amort.,deterioros o ajustes	-1.713.881	
Club de jubilados ANSOAIN situado en c/ Divina Pastora nº 14 de la localidad de Ansoain (Navarra). Destinado al desarrollo de actividades para mayores	31/10/1974	Valor neto contable	233.095	
		Valor de adquisición	614.807	
		Amort.,deterioros o ajustes	-381.712	
Club de jubilados BERRIOZAR situado en la c/ Iruñalde nº 7 de la localidad de Berriozar (Navarra). Destinado al desarrollo de actividades para mayores	01/03/1973	Valor neto contable	35.387	El suelo era propiedad del Arzobispado de Pamplona que se lo cedió, de forma gratuita, a Caja Navarra para destinarlo a fines sociales. El edificio fue cedido por Caja Navarra al Club de jubilados de Berriozar. .
		Valor de adquisición	120.853	
		Amort.,deterioros o ajustes	-85.466	
Local EL TALLER situado en c/ Uztarroz nº 27 de Pamplona. Destinado a actividades para mayores	21/12/1994	Valor neto contable	36.335	
		Valor de adquisición	200.172	
		Amort.,deterioros o ajustes	-163.837	
Club de jubilados ERMITAGANA situado en la travesía de Francisco Alesón de Pamplona. Destinado al desarrollo de actividades para mayores	22/06/2007	Valor neto contable	24.472	
		Valor de adquisición	509.805	
		Amort.,deterioros o ajustes	-485.333	

FUNDACIÓN BANCARIA CAJA NAVARRA

Club de jubilados ESTAFETA situado en la c/ Estafeta nº 47 bajo de Pamplona. Destinado al desarrollo de actividades para mayores	08/03/1984	Valor neto contable	467.178	
		Valor de adquisición	717.598	
		Amort.,deterioros o ajustes	-250.420	
Club de jubilados LARRABIDE situado en la c/ Goroabe nº 25 bis de Pamplona. Destinado al desarrollo de actividades para mayores	14/10/1964	Valor neto contable	11.622	
		Valor de adquisición	616.588	
		Amort.,deterioros o ajustes	-604.966	
Club de jubilados LEYRE situado en la c/ Leyre nº 13 de la localidad de Pamplona. Destinado al desarrollo de actividades para mayores	29/02/1996	Valor neto contable	293.960	
		Valor de adquisición	1.081.860	
		Amort.,deterioros o ajustes	-787.900	
Club de jubilados OSKIA situado en la c/ Monasterio de la Oliva nº 4 b de Pamplona. Destinado al desarrollo de actividades para mayores	23/03/1987	Valor neto contable	307.195	
		Valor de adquisición	1.204.819	
		Amort.,deterioros o ajustes	-897.624	
Club de jubilados SAN JORGE situado en la avenida de San Jorge nº 79 de Pamplona. Destinado al desarrollo de actividades para mayores	14/02/1978	Valor neto contable	27.001	
		Valor de adquisición	912.564	
		Amort.,deterioros o ajustes	-885.563	
Club de jubilados SAN PEDRO situado en c/ Padre Maceda nº 13 de Pamplona. Destinado al desarrollo de actividades para mayores	24/09/1970	Valor neto contable	329.388	
		Valor de adquisición	980.492	
		Amort.,deterioros o ajustes	-651.104	
Club de jubilados SANGÜESA situado en la plaza de los Fueros nº 7 de la localidad de Sangüesa (Navarra). Destinado al desarrollo de actividades para mayores	30/03/1979	Valor neto contable	30.311	
		Valor de adquisición	159.946	
		Amort.,deterioros o ajustes	-129.635	

FUNDACIÓN BANCARIA CAJA NAVARRA

Local situado en c/ Joaquín Azcárate nº 3 de la localidad de Burlada (Navarra). Pendiente de destino de actividad social	28/09/1974	Valor neto contable	59.669	
		Valor de adquisición	278.912	
		Amort.,deterioros o ajustes	-219.243	
Local situado en la c/ Victor Alfaro s/n de la localidad de Castejón (Navarra). Pendiente de destino de actividad social.	08/10/1975	Valor neto contable	0	
		Valor de adquisición	67.065	
		Amort.,deterioros o ajustes	-67.065	
Local situado en la 1ª planta de la c/ Estafeta nº 47 de Pamplona. Pendiente de destino de actividad social.	08/03/1984	Valor neto contable	173.505	
		Valor de adquisición	188.621	
		Amort.,deterioros o ajustes	-15.116	
Local situado en la c/ Cuesta de la Estación nº 9 1º de la localidad de Tudela (Navarra). Pendiente de destino de actividad social.	23/03/1973	Valor neto contable	0	
		Valor de adquisición	77.996	
		Amort.,deterioros o ajustes	-77.996	
Local situado en la 1ª planta de la c/ San Agustín nº 3 de Estella (Navarra). Pendiente de destino de actividad social.	02/08/1973	Valor neto contable	13.663	
		Valor de adquisición	93.190	
		Amort.,deterioros o ajustes	-79.527	
Parcela situada en la vuelta de Aranzadi de Pamplona.	22/12/2008	Valor neto contable	5.106.211	
		Valor de adquisición	5.529.733	
		Amort.,deterioros o ajustes	-423.522	
Local situado en la c/ Miravalles 8 trasera de Pamplona. Es usado por terceros y desarrollan actividades para mayores	08/03/1988	Valor neto contable	23.975	
		Valor de adquisición	128.330	
		Amort.,deterioros o ajustes	-104.355	
Local situado en la c/ Luis Morondo 4 1º de Pamplona. Cedido gratuitamente a la asociación de alcohólicos anónimos para sus fines	30/12/1988	Valor neto contable	0	
		Valor de adquisición	105.803	
		Amort.,deterioros o ajustes	-105.803	
Local situado en la c/ Hilarión Eslava de Burlada (Navarra). Cedido a terceros para prestar el servicio de locutorio.	28/11/1970	Valor neto contable	0	
		Valor de adquisición	27.352	
		Amort.,deterioros o ajustes	-27.352	

FUNDACIÓN BANCARIA CAJA NAVARRA

Complejo dotacional situado en la c/ San Miguel Excelsis de la localidad de Zudaire (Navarra). Cedido al Gobierno de Navarra (Dpto. Educación) que lo utiliza como colegio comarcal	1934	Valor neto contable	0	
		Valor de adquisición	295.161	
		Amort.,deterioros o ajustes	-295.161	
Local situado en c/ Concejo de Olaz nº 1 de Burlada (Navarra). Cedido gratuitamente a Cruz Roja para destinarlo al cumplimiento de sus fines.	27/11/1971	Valor neto contable	0	
		Valor de adquisición	0	
		Amort.,deterioros o ajustes	0	
Local situado en c/ Iruñalde nº 3 de Berriozar (Navarra). Cedido gratuitamente al Ayuntamiento de Berriozar para destinarlo a fines sociales.	01/03/1973	Valor neto contable	0	El suelo era propiedad del Arzobispado de Pamplona que lo cedió a Caja Navarra. Esta construyó el edificio y posteriormente lo cedió gratuitamente al Ayuntamiento de Berriozar.
		Valor de adquisición	57.311	
		Amort.,deterioros o ajustes	-57.311	
Local situado en c/ Río Irati nº 7 y Urederra nº 16 de Pamplona para destinarlo a fines sociales.	30/11/1973	Valor neto contable	400.664	
		Valor de adquisición	442.492	
		Amort.,deterioros o ajustes	-41.828	
Piscina cubierta situada en c/ Sangüesa nº 34-36 de Pamplona. Cedida su explotación a terceros.	1973	Valor neto contable	0	
		Valor de adquisición	1.532.023	
		Amort.,deterioros o ajustes	-1.532.023	
		Valor de adquisición	2.018	
		Amort.,deterioros o ajustes	-2.018	
Planetario. Edificio situado en c/ Sancho Ramirez nº 4 de Pamplona. Cedida gratuitamente la gestión a terceros para este fin.	24/03/2006	Valor neto contable	492.186	El suelo fue cedido por el Ayuntamiento de Pamplona a Caja Navarra y al Gobierno de Navarra quienes construyeron el Planetario.
		Valor de adquisición	3.005.061	
		Amort.,deterioros o ajustes	-2.512.875	

FUNDACIÓN BANCARIA CAJA NAVARRA

Retiro Sacerdotal. Edificio situado en plaza Sta. Maria la Real nº 2 de Pamplona. Cedido gratuitamente al Arzobispado para este fin.	1952	Valor neto contable	0	
		Valor de adquisición	1.094.628	
		Amort.,deterioros o ajustes	-1.094.628	
Local situado en c/ Santesteban 3. Sin uso	23/04/2015	Valor neto contable	60.722	
		Valor de adquisición	60.722	
		Amort.,deterioros o ajustes	0	
Resto	23/04/2015	Valor neto contable	56.391	Principalmente mobiliario, maquinaria y equipos informáticos no afectos a centros de nuestra propiedad.
		Valor de adquisición	761.413	
		Amort.,deterioros o ajustes	-705.022	

INVERSIONES FINANCIERAS A LARGO PLAZO			221.219.460	
DESCRIPCIÓN DEL ELEMENTO	FECHA ADQUISICIÓN	CONCEPTO CONTABLE	IMPORTE	OTRAS CIRCUNSTANCIAS DE CARÁCTER SIGNIFICATIVO
CAIXABANK. 53.600.000 de acciones de Caixabank	Varias	Valor neto contable	208.450.400	El 03/08/2012 se canjearon 80.025.000 acciones de Banca Cívica por 50.015.625 acciones de Caixabank (8X5). También existe un compromiso de mantener, al menos, el 80% de estas acciones (40.012.500 acciones) durante los próximos cuatro años. El 23/10/2012 se compraron 1.044.375 acciones de Caixabank y el 02/01/2013 se compraron otras 1.140.000 acciones. En 2014 se compraron 1.400.000 acciones, 700.000 el 5/5/2014 y otras 700.000 el 28/07/2014. El valor contable se va ajustando a la cotización del mercado de estas acciones.
		Valor de adquisición	146.134.856	
		Amort., deterioros o ajustes	62.315.544	
TEMPOLIOS. El 12,21 % de su capital. Innovación aplicada a los deportes de deslizamiento	02/04/2012	Valor neto contable	0	Inversión realizada dentro del Plan de Inversiones Navarra (PIN) y dedicado al fomento e impulso de la innovación y el emprendimiento-
		Valor de adquisición	216.992	
		Amort., deterioros o ajustes	-216.992	
		Valor de adquisición	625.000	
		Amort., deterioros o ajustes	-625.000	
OJER PHARMA. El 9,12 % de su capital. Investigación y desarrollo de productos dermatológicos innovadores.	02/06/2011	Valor neto contable	292.162	Inversión realizada dentro del Plan de Inversiones Navarra (PIN) y dedicado al fomento e impulso de la innovación y el emprendimiento. En 2014 se ajustó al valor razonable puesto de manifiesto en la ampliación de capital realizada en este mismo año.
		Valor de adquisición	500.322	
		Amort., deterioros o ajustes	-208.160	

FUNDACIÓN BANCARIA CAJA NAVARRA

3P BIOPHARMACEUTICA LS. El 1,13 % de su capital. CMO (Contract Manufacturing Organization) especializada en el desarrollo y fabricación de productos biológicos y de terapia celular, desde la prueba de concepto hasta la fase comercial.	10/07/2012	Valor neto	94.719	Inversión realizada dentro del Plan de Inversiones Navarra (PIN) y dedicado al fomento e impulso de la innovación y el emprendimiento. Se ajustó al valor razonable puesto de manifiesto en la ampliación de capital realizada en 2014.
		contable		
		Valor de adquisición	500.000	
		Amort.,deterioros o ajustes	-405.281	
		Valor de adquisición	305.310	
DEUDA DEL ESTADO. Inversión temporal	16/07/2014	Valor neto	3.159.000	ISIN: ES 00000122E5; Vencimiento: 30/07/2025; Nominal: 2.500.000 €; Cupón: 4,65 %
		contable		
		Valor de adquisición	3.030.160	
DEUDA DE NAVARRA. Inversión temporal	28/11/2014	Amort.,deterioros o ajustes	0	ISIN: ES 0001353384; Vencimiento: 28/11/2023; Nominal: 3.000.000 €; Cupón: 2,033 %
		Valor neto	3.148.980	
		contable		
DEUDA SUBORDINADA BBVA	27/05/2016	Valor de adquisición	3.007.895	ISIN: XS 1055241373; Vencimiento: 11/04/2024; Nominal: 1.000.000 €; Cupón: 3,50 %
		Amort.,deterioros o ajustes	0	
		Valor neto	1.040.100	
CRITERIA CAIXA HOLDING	24/03/2016	contable		ISIN: ES 0205045000; Vencimiento: 21/04/2022; Nominal: 2.000.000 €; Cupón: 1,625 %
		Valor de adquisición	1.044.191	
		Amort.,deterioros o ajustes	0	
VALORES ELECTRICIDAD FRANCIA	01/04/2016	Valor neto	870.124	ISIN: US F2893TAD84; Vencimiento: 27/01/2020; Nominal: 1.000.000 \$; Cupón: 4,60 % (pago sem.)
		contable		
		Valor de adquisición	988.031	
DEUDA SUBORDINADA CAIXABANK	27/02/2017	Amort.,deterioros o ajustes	0	ISIN: XS 1565131213; Vencimiento: 15/02/2027; Nominal: 2.000.000 €; Cupón: 3,50 %
		Valor neto	2.118.200	
		contable		
RESTO		Valor de adquisición	2.068.301	
		Amort.,deterioros o ajustes	0	
		Valor neto	1.775	
		contable		
		Valor de adquisición	1.775	
		Amort.,deterioros o ajustes	0	

FUNDACIÓN BANCARIA CAJA NAVARRA

CRÉDITOS CON LA ADMINISTRACIÓN PÚBLICA			491	
DESCRIPCIÓN DEL ELEMENTO	FECHA ADQUISICIÓN	CONCEPTO CONTABLE	IMPORTE	OTRAS CIRCUNSTANCIAS DE CARÁCTER SIGNIFICATIVO
RETENCIONES FISCALES APLICADAS PENDIENTES DE DEVOLUCIÓN	Varias	Valor neto contable	491	
		Valor de adquisición	491	
		Amort.,deterioros o ajustes		
INVERSIONES FINANCIERAS A CORTO PLAZO			21.183.376	
DESCRIPCIÓN DEL ELEMENTO	FECHA ADQUISICIÓN	CONCEPTO CONTABLE	IMPORTE	OTRAS CIRCUNSTANCIAS DE CARÁCTER SIGNIFICATIVO
IMPOSICIONES A PLAZO	Varias	Valor neto contable	500.000	Imposiciones a un año
		Valor de adquisición	500.000	
		Amort.,deterioros o ajustes	0	
CARTERA DE INVERSIÓN	jun-15	Valor neto contable	20.480.313	
		Valor de adquisición	20.000.000	
		Amort.,deterioros o ajustes	480.313	
RESTO	Varias	Valor neto contable	203.063	Principalmente intereses devengados pendientes de cobro
		Valor de adquisición	203.063	
		Amort.,deterioros o ajustes	0	
TESORERÍA			14.766.816	
DESCRIPCIÓN DEL ELEMENTO	FECHA ADQUISICIÓN	CONCEPTO CONTABLE	IMPORTE	OTRAS CIRCUNSTANCIAS DE CARÁCTER SIGNIFICATIVO
CUENTAS A LA VISTA	01/01/2011	Valor neto contable	14.766.821	
		Valor de adquisición	14.766.821	
		Amort.,deterioros o ajustes	0	
OTROS			8.613	
DESCRIPCIÓN DEL ELEMENTO	FECHA ADQUISICIÓN	CONCEPTO CONTABLE	IMPORTE	OTRAS CIRCUNSTANCIAS DE CARÁCTER SIGNIFICATIVO
VARIOS		Valor neto contable	395.494	Cuentas por cobrar generadas de la actividad habitual de la entidad pendientes de cobro a 31/12/2017.
		Valor de adquisición	395.494	
		Amort.,deterioros o ajustes	0	
TOTAL ACTIVO				
			277.839.978	

FUNDACIÓN BANCARIA CAJA NAVARRA

OBLIGACIONES				
DESCRIPCIÓN DEL ELEMENTO	FECHA ADQUISICIÓN	CONCEPTO CONTABLE	IMPORTE	OTRAS CIRCUNSTANCIAS DE CARÁCTER SIGNIFICATIVO
PASIVO NO CORRIENTE	Varias	Valor neto contable	0	Principalmente provisiones creadas para la cobertura de demandas judiciales pendientes.
		Valor de adquisición		
		Amort.,deterioros o ajustes	0	
PASIVO CORRIENTE	Varias	Valor neto contable	3.767.178	Deudas generadas de la actividad habitual de la entidad pendientes de pago a 31/12/2016.
		Valor de adquisición	3.767.178	
		Amort.,deterioros o ajustes	0	
TOTAL PASIVO			3.767.178	