

# **Fundación Bancaria Caja Navarra**

Cuentas Anuales al 31 de diciembre  
de 2016, junto con el Informe de  
Auditoría

## INFORME DE AUDITORÍA INDEPENDIENTE DE CUENTAS ANUALES

A los miembros del Patronato de  
Fundación Bancaria Caja Navarra:

### **Informe sobre las cuentas anuales**

Hemos auditado las cuentas anuales adjuntas de FUNDACIÓN BANCARIA CAJA NAVARRA, que comprenden el balance a 31 de diciembre de 2016, la cuenta de resultados y la memoria correspondientes al ejercicio terminado en dicha fecha.

#### *Responsabilidad de los miembros del Patronato en relación con las cuentas anuales*

Los miembros del Patronato son responsables de formular las cuentas anuales adjuntas, de forma que expresen la imagen fiel del patrimonio, de la situación financiera y de los resultados de FUNDACIÓN BANCARIA CAJA NAVARRA, de conformidad con el marco normativo de información financiera aplicable a la entidad en España, que se identifica en la Nota 2 de la memoria adjunta, y del control interno que consideren necesario para permitir la preparación de cuentas anuales libres de incorrección material, debida a fraude o error.

#### *Responsabilidad del auditor*

Nuestra responsabilidad es expresar una opinión sobre las cuentas anuales adjuntas basada en nuestra auditoría. Hemos llevado a cabo nuestra auditoría de conformidad con la normativa reguladora de la auditoría de cuentas vigente en España. Dicha normativa exige que cumplamos los requerimientos de ética, así como que planifiquemos y ejecutemos la auditoría con el fin de obtener una seguridad razonable de que las cuentas anuales están libres de incorrecciones materiales.

Una auditoría requiere la aplicación de procedimientos para obtener evidencia de auditoría sobre los importes y la información revelada en las cuentas anuales. Los procedimientos seleccionados dependen del juicio del auditor, incluida la valoración de los riesgos de incorrección material en las cuentas anuales, debida a fraude o error. Al efectuar dichas valoraciones del riesgo, el auditor tiene en cuenta el control interno relevante para la formulación por parte de la entidad de las cuentas anuales, con el fin de diseñar los procedimientos de auditoría que sean adecuados en función de las circunstancias, y no con la finalidad de expresar una opinión sobre la eficacia del control interno de la entidad. Una auditoría también incluye la evaluación de la adecuación de las políticas contables aplicadas y de la razonabilidad de las estimaciones contables realizadas por la dirección, así como la evaluación de la presentación de las cuentas anuales tomadas en su conjunto.

Consideramos que la evidencia de auditoría que hemos obtenido proporciona una base suficiente y adecuada para nuestra opinión de auditoría.

#### *Opinión*

En nuestra opinión, las cuentas anuales adjuntas expresan, en todos los aspectos significativos, la imagen fiel del patrimonio y de la situación financiera de FUNDACIÓN BANCARIA CAJA NAVARRA a 31 de diciembre de 2016, así como de sus resultados correspondientes al ejercicio anual terminado en dicha fecha, de conformidad con el marco normativo de información financiera que resulta de aplicación y, en particular, con los principios y criterios contables contenidos en el mismo.

#### *Párrafo de otras cuestiones*

Las cuentas anuales de la Entidad correspondientes al ejercicio anual terminado el 31 de diciembre de 2015 fueron auditadas por otro auditor, que con fecha 28 de junio de 2016 emitió una opinión favorable.

DELOITTE, S.L.  
Inscrita en el R.O.A.C. Nº S0692

Ignacio Lezáun Echávarri  
8 de junio de 2017



DELOITTE, S.L.

Año **2017** Nº **16/17/00723**  
SELLO CORPORATIVO: **96,00 EUR**

Informe de auditoría de cuentas sujeto  
a la normativa de auditoría de cuentas  
española o internacional

## FUNDACIÓN BANCARIA CAJA NAVARRA

### INDICE

	<u>Página</u>
■ Cuentas anuales	
- Balance de situación	1 -2
- Cuenta de resultados	3
- Memoria	4 - 65

# FUNDACIÓN BANCARIA CAJA NAVARRA

## FUNDACIÓN BANCARIA CAJA NAVARRA

### Balance al 31 de diciembre de 2016

(Expresado en miles de euros)

ACTIVO	Notas	31.12.2016	31.12.2015 (*)
<b>ACTIVO NO CORRIENTE</b>		<b>196.306</b>	<b>206.449</b>
Inmovilizado intangible	5	38	14
Otro activo intangible		38	14
Bienes del Patrimonio Historico	6	673	517
Museos		673	517
Inmovilizado material	7	16.809	16.803
Terrenos y construcciones		14.909	15.903
Instalaciones técnicas y otro inmovilizado material		836	715
Inmovilizado en curso y anticipos		1.064	185
Inversiones financieras a largo plazo	9	178.786	189.115
Instrumentos de patrimonio		168.731	173.338
Valores representativos de deuda		10.054	15.776
Otros activos financieros		1	1
<b>ACTIVO CORRIENTE</b>		<b>41.215</b>	<b>37.775</b>
Usuarios y otros deudores de la actividad propia	9	46	36
Deudores comerciales y otras cuentas a cobrar		5	1
Clientes por ventas y prestaciones de servicios	9	-	1
Créditos con Administraciones Públicas	14	5	-
Inversiones financieras a corto plazo	9	37.589	34.910
Instrumentos de patrimonio		20.361	19.834
Valores representativos de deuda		10.202	439
Otros activos financieros		7.026	14.637
Efectivo y otros activos líquidos equivalentes	10	3.575	2.828
Tesorería		3.575	2.828
<b>TOTAL ACTIVO</b>		<b>237.521</b>	<b>244.224</b>

(\*) Presentado exclusivamente a efectos comparativos (véase Nota 2.4)

Las Notas 1 a 19 descritas en la Memoria y anexo 1 adjuntos forman parte integrante del balance al 31 de diciembre de 2016.



# FUNDACIÓN BANCARIA CAJA NAVARRA

## FUNDACIÓN BANCARIA CAJA NAVARRA

Balance al 31 de diciembre de 2016 (Expresado en miles de euros)

PATRIMONIO NETO Y PASIVO	Notas	31.12.2016	31.12.2015 (*)
<b>PATRIMONIO NETO</b>		<b>233.876</b>	<b>237.615</b>
FONDOS PROPIOS		211.345	211.645
Dotación fundacional	11.1	209.452	209.452
Dotación fundacional		209.452	209.452
Reservas	11.2	2.346	2.668
Otras reservas		2.346	2.668
Excedente del ejercicio	3	(453)	(475)
<b>AJUSTES POR CAMBIO DE VALOR</b>	11.3	<b>22.531</b>	<b>25.970</b>
Activos financieros disponibles para la venta		22.531	25.970
<b>PASIVO NO CORRIENTE</b>		<b>-</b>	<b>560</b>
Provisiones a largo plazo	12	-	560
Obligaciones por prestaciones a largo plazo al personal		-	560
<b>PASIVO CORRIENTE</b>		<b>3.645</b>	<b>6.049</b>
Deudas a corto plazo	13	71	75
Otros pasivos financieros		71	75
Beneficiarios – Acreedores	13	1.739	3.015
Acreedores comerciales y otras cuentas a pagar		1.654	2.807
Proveedores	13	1.533	2.670
Personal (remuneraciones pendientes de pago)	13	35	37
Otras deudas con las Administraciones Públicas	14	86	100
Periodificaciones a corto plazo		181	152
<b>TOTAL PATRIMONIO NETO Y PASIVO</b>		<b>237.521</b>	<b>244.224</b>

(\*) Presentado exclusivamente a efectos comparativos (véase Nota 2.4)

Las Notas 1 a 19 descritas en la Memoria y anexo 1 adjuntos forman parte integrante del balance al 31 de diciembre de 2016.

## FUNDACIÓN BANCARIA CAJA NAVARRA

## Cuenta de resultados correspondiente al ejercicio anual terminado el 31 de diciembre de 2016

(Expresada en miles euros)

	Notas	2016	2015(*)
<b>A) EXCEDENTE DEL EJERCICIO</b>			
Ingresos de la actividad propia		11.121	11.330
Cuotas de usuarios y afiliados		1.287	1.281
Ingresos de promociones, patrocinadores y colaboraciones		1.722	1.473
Dividendos recibidos	9.1	8.112	8.576
Gastos por ayudas y otros	15.1	(3.723)	(4.636)
Ayudas monetarias y otras		(3.723)	(4.636)
Otros ingresos de la actividad		351	160
Gastos de personal	15.2	(2.545)	(2.610)
Sueldos, salarios y asimilados		(2.033)	(1.795)
Cargas sociales		(510)	(380)
Provisiones		(2)	(435)
Otros gastos de la actividad		(4.905)	(4.806)
Servicios exteriores	15.3	(4.873)	(4.784)
Tributos		(32)	(22)
Amortización del inmovilizado	7	(983)	(958)
Excesos de provisiones	12	166	-
Deterioro y resultado por enajenaciones de inmovilizado		-	871
Resultados por enajenaciones y otras	7	-	871
<b>EXCEDENTE DE LA ACTIVIDAD</b>		<b>(518)</b>	<b>(649)</b>
Ingresos financieros		708	890
De valores negociables y otros instrumentos financieros		708	890
De terceros		708	890
Diferencias de cambio		(2)	-
Deterioro y resultado por enajenaciones de instrumentos financieros	9	(641)	(716)
Deterioros y pérdidas		(641)	(716)
<b>EXCEDENTE DE LAS OPERACIONES FINANCIERAS</b>		<b>65</b>	<b>174</b>
<b>EXCEDENTE ANTES DE IMPUESTOS</b>		<b>(453)</b>	<b>(475)</b>
Impuesto sobre beneficios		-	-
<b>VARIACIÓN DE PATRIMONIO NETO RECONOCIDA EN EL EXCEDENTE DEL EJERCICIO</b>	<b>3</b>	<b>(453)</b>	<b>(475)</b>
<b>B) INGRESOS Y GASTOS IMPUTADOS DIRECTAMENTE AL PATRIMONIO NETO</b>			
Activos financieros disponibles para la venta	11.3	(3.439)	(61.645)
<b>VARIACIÓN DE PATRIMONIO NETO POR INGRESOS Y GASTOS RECONOCIDOS DIRECTAMENTE EN EL PATRIMONIO NETO</b>		<b>(3.439)</b>	<b>(61.645)</b>
<b>RESULTADO TOTAL, VARIACIÓN DEL PATRIMONIO NETO EN EL EJERCICIO</b>		<b>(3.892)</b>	<b>(62.120)</b>

(\*) Presentado exclusivamente a efectos comparativos (véase Nota 2.4)

Las Notas 1 a 19 descritas en la Memoria y anexo 1 adjuntos forman parte integrante de la cuenta de resultados correspondiente al ejercicio anual terminado el 31 de diciembre de 2016.

## **1. NATURALEZA DE LA ENTIDAD Y ANTECEDENTES**

La Fundación Bancaria Caja Navarra es una fundación privada, sin ánimo de lucro y bancaria que procede de la transformación de la Fundación de carácter especial "Fundación Caja Navarra" en Fundación Bancaria de acuerdo con lo previsto en la disposición adicional primera de la Ley 26/2013, de 27 de diciembre, de cajas de ahorros y fundaciones bancarias, por reunir y cumplir los requisitos previstos en la referida normativa, accediendo al Registro de Fundaciones de Navarra el 18 de julio de 2013.

Durante el ejercicio 2014 se produjo la fusión por absorción de la Fundación de la Obra Social de Caja Navarra. La Fundación absorbida quedó disuelta sin liquidarse y transmitió en bloque todos los activos y pasivos a la fundación absorbente, Fundación Caja Navarra, quien adquirió, por sucesión universal, los derechos y obligaciones de la misma, con fecha 5 de mayo de 2014. El Patronato de la Fundación Caja Navarra aprobó como Balance de Fusión el balance del ejercicio cerrado con fecha 5 de mayo de 2014. Se encuentra inscrita desde el 31 de julio de 2014 con la denominación de "Fundación Bancaria Caja Navarra".

La Fundación se rige por sus estatutos aprobados por acuerdo del Gobierno de Navarra de 27 de junio de 2014 y por Orden del Ministerio de Economía y Competitividad de 27 de junio de 2014. Continúa sometida al protectorado público de la Administración de la Comunidad Foral de Navarra, ejercido desde el Departamento de Economía, Hacienda, Industria y Empleo.

La finalidad de la Fundación es el progreso social, económico y cultural de su ámbito de actuación, a través del fomento, la financiación y el desarrollo directo o indirecto de actividades y obras benéfico-sociales en los campos de la asistencia social e inclusión social, la sanidad, la educación y la ciencia, la investigación científica y técnica, la innovación, la defensa del medio ambiente, la cultura y el deporte, el voluntariado, la acción y cohesión social, la conservación y mejora del patrimonio histórico-artístico, la cooperación al desarrollo y ayuda humanitaria y el fomento de la educación financiera.

### **Antecedentes.**

Fundación Bancaria Caja Navarra es el resultado de la transformación en fundación bancaria de la fundación de carácter especial Fundación Caja Navarra, que a su vez procedía de la transformación en fundación de carácter especial de Caja de Ahorros y Monte de Piedad de Navarra (Caja Navarra), institución de crédito de naturaleza fundacional y carácter benéfico-social bajo el protectorado público del Gobierno de Navarra, que para el desarrollo de sus fines realizaba operaciones crediticias y bancarias.

## **2. BASES DE PRESENTACIÓN DE LAS CUENTAS ANUALES**

### **2.1 Marco normativo de información financiera aplicable a la Fundación**

Estas cuentas anuales han sido formuladas por el Patronato de la Fundación de acuerdo con el marco normativo de información financiera aplicable a la Fundación, que es el establecido en:

- a) Código de Comercio y restante legislación mercantil.
- b) Ley 26/2013, de 27 de diciembre, de cajas de ahorro y fundaciones bancarias.
- c) Circular 7/2016, de 29 de noviembre, del Banco de España, por la que se desarrollan las especificidades contables de aplicación a las fundaciones bancarias, y por la que se modifican la Circular 4/2004, de 22 de diciembre, a entidades de crédito, sobre normas de información financiera pública y reservada, y modelos de estados financieros, y la Circular 1/2013, de 24 de mayo, sobre la Central de Información de Riesgos.

- d) Plan General de Contabilidad aprobado por el Real Decreto 1514/2007 y sus Adaptaciones sectoriales, en particular, la Adaptación Sectorial del Plan General de Contabilidad a las entidades sin fines lucrativos aprobado por Real Decreto 1491/2011, de 24 de octubre y en concreto, la resolución del 26 de marzo de 2013, del Instituto de Contabilidad y Auditoría de Cuentas, por la que se aprueba el Plan de Contabilidad de las entidades sin fines lucrativos.
- e) Las normas de obligado cumplimiento aprobadas por el Instituto de Contabilidad y Auditoría de Cuentas en desarrollo del Plan General de Contabilidad y sus normas complementarias.
- f) El resto de normativa contable que resulte de aplicación.

Las cifras incluidas en las cuentas anuales están expresadas en miles de euros, salvo que se indique lo contrario.

## **2.2 Imagen fiel**

Las cuentas anuales adjuntas han sido obtenidas de los registros contables de la Fundación y se presentan de acuerdo con el marco normativo de información financiera que le resulta de aplicación descrito en la Nota 2.1 anterior y, en particular, con los principios y criterios contables en él contenidos, de forma que muestran la imagen fiel del patrimonio, de la situación financiera y de los excedentes de la Fundación habidos durante el correspondiente ejercicio.

Las cuentas anuales, que han sido formuladas por el Patronato, se someterán a la aprobación por parte de este mismo órgano. Por su parte, las cuentas anuales del ejercicio 2015 fueron aprobadas por parte del Patronato en su reunión celebrada el 21 de junio de 2016.

## **2.3 Aspectos críticos de la valoración y estimación de la incertidumbre**

En la elaboración de las cuentas anuales adjuntas se han utilizado estimaciones realizadas por el personal responsable de la Fundación para valorar algunos de los activos, pasivos, ingresos, gastos y compromisos que figuran registrados en ellas. Básicamente, estas estimaciones se refieren a la vida útil de los activos materiales e inmateriales (véase Notas 5, 6 y 7) y al valor de mercado de determinados instrumentos financieros (véase Nota 9).

A pesar de que estas estimaciones se han realizado sobre la base de la mejor información disponible al cierre del ejercicio 2016, es posible que acontecimientos que puedan tener lugar en el futuro obliguen a modificarlas (al alza o a la baja) en los próximos ejercicios, lo que se realizaría, en su caso, de forma prospectiva.

## **2.4 Comparación de la información**

Conforme a lo exigido por la normativa vigente, la información contenida en estas Cuentas Anuales referida al ejercicio 2015 se presenta, exclusivamente, a efectos comparativos con la información relativa al ejercicio 2016 y, por consiguiente, no constituye las Cuentas Anuales del ejercicio 2016.

En diciembre de 2016 se aprobó el Real Decreto 602/2016, de 2 de diciembre, por el que se modifica el Plan General de Contabilidad aprobado por el Real Decreto 1514/2007, de 16 de noviembre. Dicho Real Decreto 602/2016 es de aplicación a los ejercicios que se inicien a partir del 1 de enero de 2016. Dicho Real Decreto 602/2016 ha tenido efecto a partir del 1 de enero de 2016. Las principales modificaciones introducidas se refieren a nuevos desgloses de información en la memoria entre los que se encuentran, como más significativos: a) las primas satisfechas del seguro de responsabilidad civil de los Administradores; b) los empleados con discapacidad mayor o igual al 33%; y c) la conclusión, modificación o extinción anticipada de cualquier contrato entre una sociedad mercantil y cualquiera de sus socios o Administradores o persona que actúe por cuenta de ellos, cuando se trate de una operación ajena al tráfico ordinario de la sociedad o que no se realice en condiciones normales.

En relación con las nuevas exigencias de información a incluir en la memoria y según permite la Disposición adicional segunda del Real Decreto mencionado, la Fundación ha incluido opcionalmente en las Notas 17.5 y 17.6 de la memoria la correspondiente información comparativa.

## **2.5 Agrupación de partidas**

Determinadas partidas del balance y de la cuenta de pérdidas y ganancias se presentan de forma agrupada para facilitar su comprensión, si bien, en la medida en que sea significativa, se ha incluido la información desagregada en las correspondientes notas de la memoria.

## **3. APLICACIÓN DEL EXCEDENTE**

La propuesta de aplicación del excedente del ejercicio que se someterá a la aprobación del Patronato de la Fundación es la siguiente:

<b>(Miles de euros)</b>		<b>2016</b>
<b>Base de reparto</b>		
Excedente del ejercicio		(453)
		<b>(453)</b>
<b>Aplicación</b>		
Excedente de ejercicios anteriores (Nota 11.2)		453
<b>Excedente pendiente de aplicación</b>		<b>-</b>

## **4. NORMAS DE REGISTRO Y VALORACIÓN**

Las principales normas de registro y valoración utilizadas por la Fundación en la elaboración de sus cuentas anuales, de acuerdo con las establecidas por la resolución del 26 de marzo de 2013, del Instituto de Contabilidad y Auditoría de Cuentas, por la que se aprueba el Plan de Contabilidad de las entidades sin fines lucrativos han sido las siguientes:

### **a) Inmovilizado intangible y material**

Los activos intangibles y materiales que posee la Fundación son considerados como "Activos no generadores de flujos de efectivo", entendiéndose éstos como aquellos bienes de inmovilizado que se poseen con una finalidad distinta a la de generar un rendimiento comercial, como pueden ser los flujos económicos sociales que generan dichos activos y que benefician a la colectividad, esto es, su beneficio social o potencial de servicio.

#### Inmovilizado intangible-

El inmovilizado intangible se valora inicialmente por su coste, ya sea éste el precio de adquisición o el coste de producción. El coste del inmovilizado intangible adquirido mediante combinaciones de negocios es su valor razonable en la fecha de adquisición.

Después del reconocimiento inicial, el inmovilizado intangible se valora por su coste, menos la amortización acumulada y, en su caso, el importe acumulado de las correcciones por deterioro registradas.

Para cada inmovilizado intangible se analiza y determina si la vida útil es definida o indefinida.

Los activos intangibles que tienen vida útil definida se amortizan sistemáticamente de forma lineal en función de la vida útil estimada de los bienes y de su valor residual.

Los métodos y periodos de amortización aplicados son revisados en cada cierre de ejercicio y, si procede, ajustados de forma prospectiva. Al menos al cierre del ejercicio, se evalúa la existencia de indicios de deterioro, en cuyo caso se estiman los importes recuperables, efectuándose las correcciones valorativas que procedan.

### *Aplicaciones informáticas*

Esta partida incluye los costes incurridos en relación con las aplicaciones informáticas adquiridas a terceros. Su amortización se realiza de forma lineal a largo de su vida útil estimada de 4 años.

Las reparaciones que no representan una ampliación de la vida útil y los costes de mantenimiento son cargados en la cuenta de pérdidas y ganancias en el ejercicio en que se producen.

### Inmovilizado material-

Los elementos de inmovilizado material se valoran inicialmente por su precio de adquisición, coste de producción o por su valor razonable, en el caso en el que los elementos hayan sido adquiridos a título gratuito, y posteriormente se minora por la correspondiente amortización acumulada y las pérdidas por deterioro, si las hubiera, conforme al criterio mencionado en la Nota 4.c.

Los gastos de conservación y mantenimiento de los diferentes elementos que componen el inmovilizado material se cargan en la cuenta de resultados del ejercicio en el que se incurren. Por el contrario, los importes invertidos en mejoras que contribuyen a aumentar la capacidad o eficiencia o a alargar la vida útil de dichos bienes se registran como mayor coste de los mismos.

El inmovilizado material se halla valorado al menor entre su valor neto contable y su valor de mercado.

La amortización de los elementos del inmovilizado material se realiza, desde el momento en el que están disponibles para su puesta en funcionamiento, de forma lineal durante su vida útil estimada, en función de los siguientes coeficientes:

Construcciones	4%
Instalaciones	17%
Mobiliario	17%
Equipos para el proceso de información	25%

### **b) Bienes integrantes del patrimonio histórico**

Se incluyen en este epígrafe bienes adquiridos por la Fundación valorados por su valor de tasación. Debido a su carácter de obras de arte, estos bienes no se amortizan, si bien se dotan las oportunas provisiones por depreciación en el caso de que su valor de mercado resulte inferior al coste de adquisición.

### **c) Arrendamientos**

Los arrendamientos se clasifican como arrendamientos operativos siempre que de las condiciones de los mismos se deduzca que no se transfieren al arrendatario sustancialmente los riesgos y beneficios inherentes a la propiedad del activo objeto del contrato. Todos los contratos de arrendamientos de la Fundación se han clasificado como arrendamientos operativos.

Los gastos derivados de los acuerdos de arrendamiento operativo se cargan a la cuenta de resultados en el ejercicio en que se devengan.



Cualquier cobro o pago que pudiera realizarse al contratar un arrendamiento operativo, se tratará como un cobro o pago anticipado que se registrará en resultados a lo largo del periodo del arrendamiento, a medida que se cedan o reciban los beneficios del activo arrendado.

**d) Instrumentos financieros**

**Activos financieros-**

***Clasificación y valoración***

***Préstamos y partidas a cobrar***

En esta categoría se registran los créditos por operaciones comerciales y no comerciales, que incluyen los activos financieros cuyos cobros son de cuantía determinada o determinable, que no se negocian en un mercado activo y para los que se estima recuperar todo el desembolso realizado por la Fundación, salvo, en su caso, por razones imputables a la solvencia del deudor.

En su reconocimiento inicial en el balance, se registran por su valor razonable, que, salvo evidencia en contrario, es el precio de la transacción, que equivale al valor razonable de la contraprestación entregada más los costes de transacción que les sean directamente atribuibles.

Tras su reconocimiento inicial, estos activos financieros se valoran a su coste amortizado.

No obstante, los créditos por operaciones comerciales con vencimiento no superior a un año y que no tienen un tipo de interés contractual, así como los anticipos y créditos al personal, cuyo importe se espera recibir en el corto plazo, se valoran inicialmente y posteriormente por su valor nominal, cuando el efecto de no actualizar los flujos de efectivo no es significativo.

***Inversiones en el patrimonio de empresas del grupo, multigrupo y asociadas***

Incluyen las inversiones en el patrimonio de las empresas sobre las que se tiene control (empresas del grupo), se tiene control conjunto mediante acuerdo estatutario o contractual con uno o más socios (empresas multigrupo) o se ejerce una influencia significativa (empresas asociadas).

En su reconocimiento inicial en el balance, se registran por su valor razonable, que, salvo evidencia en contrario, es el precio de la transacción, que equivale al valor razonable de la contraprestación entregada más los costes de transacción que les sean directamente atribuibles.

Cuando una inversión pasa a calificarse como empresa del grupo, multigrupo o asociada, se considerará como coste de dicha inversión el valor contable que debiera tener la misma inmediatamente antes de que la empresa pase a tener dicha calificación. En su caso, los ajustes valorativos previos asociados a dicha inversión contabilizados directamente en el patrimonio neto, se mantendrán en éste hasta que dicha inversión se enajene o deteriore.

En el valor inicial se incluye el importe de los derechos preferentes de suscripción y similares que se hayan adquirido.

Tras su reconocimiento inicial, estos activos financieros se valoran a su coste, menos, en su caso, el importe acumulado de las correcciones valorativas por deterioro.



En el caso de la venta de derechos preferentes de suscripción y similares o segregación de los mismos para ejercitarlos, el importe del coste de los derechos disminuirá el valor contable de los respectivos activos.

### Activos financieros disponibles para la venta

Incluyen los instrumentos de patrimonio que por sus características no pueden ser incluidos en otras categorías de activos financieros.

En su reconocimiento inicial en el balance, se registran por su valor razonable, que, salvo evidencia en contrario, es el precio de la transacción, que equivale al valor razonable de la contraprestación entregada más los costes de transacción que les sean directamente atribuibles. Para los instrumentos de patrimonio se incluye en el valor inicial, el importe de los derechos preferentes de suscripción y similares que se han adquirido.

Tras su reconocimiento inicial, estos activos financieros se valoran a su valor razonable, sin deducir los costes de transacción en los que se pudiera incurrir en su enajenación. Los cambios que se producen en el valor razonable se registran directamente en el patrimonio neto, hasta que el activo financiero cause baja del balance o se deteriore, momento en el que el importe reconocido en patrimonio neto se registrará en la cuenta de pérdidas y ganancias. No obstante, las pérdidas y ganancias que resulten por diferencias de cambio en activos financieros monetarios en moneda extranjera se registran en la cuenta de pérdidas y ganancias.

Los instrumentos de patrimonio cuyo valor razonable no puede ser estimado de manera fiable se valoran por su coste, menos, en su caso, el importe acumulado de las correcciones valorativas por deterioro de su valor.

### **Cancelación**

Los activos financieros se dan de baja del balance de la Entidad cuando han expirado los derechos contractuales sobre los flujos de efectivo del activo financiero o cuando se transfieren, siempre que en dicha transferencia se transmitan sustancialmente los riesgos y beneficios inherentes a su propiedad.

Si la Entidad no ha cedido ni retenido sustancialmente los riesgos y beneficios del activo financiero, éste se da de baja cuando no se retiene el control. Si la Entidad mantiene el control del activo, continua reconociéndolo por el importe al que está expuesta por las variaciones de valor del activo cedido, es decir, por su implicación continuada, reconociendo el pasivo asociado.

La diferencia entre la contraprestación recibida neta de los costes de transacción atribuibles, considerando cualquier nuevo activo obtenido menos cualquier pasivo asumido, y el valor en libros del activo financiero transferido, más cualquier importe acumulado que se haya reconocido directamente en el patrimonio neto, determina la ganancia o pérdida surgida al dar de baja el activo financiero y forma parte del resultado del ejercicio en que se produce.

La Entidad no da de baja los activos financieros en las cesiones en las que retiene sustancialmente los riesgos y beneficios inherentes a su propiedad, tales como el descuento de efectos, las operaciones de factoring, las ventas de activos financieros con pacto de recompra a un precio fijo o al precio de venta más un interés y las titulizaciones de activos financieros en las que la Entidad retiene financiaciones subordinadas u otro tipo de garantías que absorben sustancialmente todas las pérdidas esperadas. En estos casos, la Entidad reconoce un pasivo financiero por un importe igual a la contraprestación recibida.

A 31 de diciembre de 2016 la Fundación no mantenía contratos o posiciones de esta naturaleza.

### ***Intereses y dividendos recibidos de activos financieros***

Los intereses y dividendos de activos financieros devengados con posterioridad al momento de la adquisición se registran como ingresos en la cuenta de pérdidas y ganancias. Los intereses se reconocen utilizando el método del tipo de interés efectivo y los dividendos cuando se declara el derecho a recibirlos.

A estos efectos, en la valoración inicial de los activos financieros se registran de forma independiente, atendiendo a su vencimiento, el importe de los intereses explícitos devengados y no vencidos en dicho momento, así como el importe de los dividendos acordados por el órgano competente hasta el momento de la adquisición. Se entiende por intereses explícitos aquellos que se obtienen de aplicar el tipo de interés contractual del instrumento financiero.

Asimismo, cuando los dividendos distribuidos proceden inequívocamente de resultados generados con anterioridad a la fecha de adquisición porque se hayan distribuido importes superiores a los beneficios generados por la participada desde la adquisición, no se reconocen como ingresos y minoran el valor contable de la inversión.

### ***Deterioro de valor de los activos financieros***

El valor en libros de los activos financieros se corrige por la Fundación con cargo a la cuenta de pérdidas y ganancias cuando existe una evidencia objetiva de que se ha producido una pérdida por deterioro.

Para determinar las pérdidas por deterioro de los activos financieros, la Fundación evalúa las posibles pérdidas tanto de los activos individuales, como de los grupos de activos con características de riesgo similares.

### ***Instrumentos de deuda***

Existe una evidencia objetiva de deterioro en los instrumentos de deuda, entendidos como las cuentas a cobrar, los créditos y los valores representativos de deuda, cuando después de su reconocimiento inicial ocurre un evento que supone un impacto negativo en sus flujos de efectivo estimados futuros.

La Fundación considera como activos deteriorados (activos dudosos) aquellos instrumentos de deuda para los que existen evidencias objetivas de deterioro, que hacen referencia fundamentalmente a la existencia de impagados, incumplimientos, refinanciaciones y a la existencia de datos que evidencien la posibilidad de no recuperar la totalidad de los flujos futuros pactados o que se produzca un retraso en su cobro.

En el caso de los activos financieros valorados a su coste amortizado, el importe de las pérdidas por deterioro es igual a la diferencia entre su valor en libros y el valor actual de los flujos de efectivo futuros que se estima van a generar, descontados al tipo de interés efectivo existente en el momento del reconocimiento inicial del activo. Para los activos financieros a tipo de interés variable se utiliza el tipo de interés efectivo a la fecha de cierre de las cuentas anuales. Para los deudores comerciales y otras cuentas a cobrar, la Fundación considera como activos dudosos aquellos saldos que tienen partidas vencidas a más de seis meses para las que no existe seguridad de su cobro y los saldos de empresas que han solicitado un concurso de acreedores. La Fundación considera para los instrumentos cotizados el valor de mercado de los mismos como sustituto del valor actual de los flujos de efectivo futuro, siempre que sea suficientemente fiable.

La reversión del deterioro se reconoce como un ingreso en la cuenta de pérdidas y ganancias y tiene como límite el valor en libros del activo financiero que estaría registrado en la fecha de reversión si no se hubiese registrado el deterioro de valor.

*Instrumentos de patrimonio*

Existe una evidencia objetiva de que los instrumentos de patrimonio se han deteriorado cuando después de su reconocimiento inicial ocurre un evento o una combinación de ellos que suponga que no se va a poder recuperar su valor en libros debido a un descenso prolongado o significativo en su valor razonable.

En el caso de instrumentos de patrimonio valorados al coste, incluidos en la categoría de “Activos financieros disponibles para la venta”, la Fundación considera, en todo caso, que los instrumentos se han deteriorado ante una caída de un año y medio o de un 40% de su cotización, sin que se haya producido la recuperación de su valor y la pérdida por deterioro se calcula como la diferencia entre su valor en libros y el importe recuperable, que es el mayor importe entre su valor razonable menos los costes de venta y el valor actual de los flujos de efectivo futuros derivados de la inversión. Salvo mejor evidencia, en la estimación del deterioro se toma en consideración el patrimonio neto de la entidad participada, corregido por las plusvalías tácitas existentes en la fecha de la valoración.

La reversión de las correcciones valorativas por deterioro se registra en la cuenta de pérdidas y ganancias, con el límite del valor en libros que tendría la inversión en la fecha de reversión si no se hubiera registrado el deterioro de valor; mientras que para los activos financieros disponibles para la venta que se valoran al coste no es posible la reversión de las correcciones valorativas registradas en ejercicios anteriores.

**Pasivos financieros-**

*Débitos y partidas a pagar*

Incluyen los pasivos financieros originados por la compra de bienes y servicios por operaciones de tráfico de la Entidad y los débitos por operaciones no comerciales que no son instrumentos derivados.

En su reconocimiento inicial en el balance, se registran por su valor razonable, que, salvo evidencia en contrario, es el precio de la transacción, que equivale al valor razonable de la contraprestación recibida ajustado por los costes de transacción que les sean directamente atribuibles.

Tras su reconocimiento inicial, estos pasivos financieros se valoran por su coste amortizado. Los intereses devengados se contabilizan en la cuenta de pérdidas y ganancias, aplicando el método del tipo de interés efectivo.

No obstante, los débitos por operaciones comerciales con vencimiento no superior a un año y que no tengan un tipo de interés contractual, así como los desembolsos exigidos por terceros sobre participaciones, cuyo importe se espera pagar en el corto plazo, se valoran por su valor nominal, cuando el efecto de no actualizar los flujos de efectivo no es significativo.

**Cancelación**

La Fundación da de baja un pasivo financiero cuando la obligación se ha extinguido.

**e) Usuarios y otros deudores de la actividad propia**

Las cuotas, donativos y otras ayudas similares, procedentes de patrocinadores, afiliados u otros deudores, con vencimiento a corto plazo, originan un derecho de cobro que se contabiliza por su valor nominal. Cuando el vencimiento supera el citado plazo, se reconocen por su valor actual. La diferencia entre el valor actual y el nominal del crédito se registra como un ingreso financiero en la cuenta de resultados, con un criterio de devengo financiero hasta su vencimiento.

Al menos al cierre del ejercicio, se efectúan las correcciones valorativas necesarias, siempre que exista evidencia objetiva de que el valor de estos activos se ha deteriorado. Las correcciones valorativas por deterioro, y en su caso su reversión, se realizan al cierre del ejercicio reconociendo un gasto o ingreso, respectivamente, en la cuenta de resultados.

**f) Efectivo y otros activos líquidos equivalentes**

Este epígrafe incluye el efectivo en caja, las cuentas corrientes bancarias y los depósitos y adquisiciones temporales de activos que cumplen con todos los siguientes requisitos:

- Son convertibles en efectivo.
- En el momento de su adquisición, su vencimiento no era superior a tres meses.
- No están sujetos a un riesgo significativo de cambio de valor.
- Forman parte de la política de gestión normal de tesorería de la Entidad.

A efectos del estado de flujos de efectivo, se incluyen como menos efectivo y otros activos líquidos equivalentes, los descubiertos ocasionales que forman parte de la gestión de efectivo de la Entidad.

**g) Provisiones y contingencias**

Los pasivos que resultan indeterminados respecto a su importe o a la fecha en que se cancelarán se reconocen en el balance como provisiones cuando la Entidad tiene una obligación actual (ya sea por una disposición legal, contractual o por una obligación implícita o tácita), surgida como consecuencia de sucesos pasados, que se estima probable que suponga una salida de recursos para su liquidación y que es cuantificable.

Las provisiones se valoran por el valor actual de la mejor estimación posible del importe necesario para cancelar o transferir a un tercero la obligación, registrándose los ajustes que surjan por la actualización de la provisión como un gasto financiero conforme se van devengando. Cuando se trata de provisiones con vencimiento inferior o igual a un año, y el efecto financiero no es significativo, no se lleva a cabo ningún tipo de descuento. Las provisiones se revisan a la fecha de cierre de cada balance y son ajustadas con el objetivo de reflejar la mejor estimación actual del pasivo correspondiente en cada momento.

Las compensaciones a recibir de un tercero en el momento de liquidar las provisiones, se reconocen como un activo, sin minorar el importe de la provisión, siempre que no existan dudas de que dicho reembolso va a ser recibido, y sin exceder del importe de la obligación registrada. Cuando existe un vínculo legal o contractual de exteriorización del riesgo, en virtud del cual la Entidad no esté obligada a responder del mismo, el importe de dicha compensación se deduce del importe de la provisión.

Por otra parte, se consideran pasivos contingentes aquellas posibles obligaciones, surgidas como consecuencia de sucesos pasados, cuya materialización está condicionada a que ocurran eventos futuros que no están enteramente bajo el control de

la Entidad y aquellas obligaciones presentes, surgidas como consecuencia de sucesos pasados, para las que no es probable que haya una salida de recursos para su liquidación o que no se pueden valorar con suficiente fiabilidad. Estos pasivos no son objeto de registro contable, detallándose los mismos en la memoria, excepto cuando la salida de recursos es remota.

**h) Impuesto sobre Sociedades**

El gasto por impuesto sobre beneficios del ejercicio se calcula mediante la suma del impuesto corriente, que resulta de aplicar el correspondiente tipo de gravamen a la base imponible del ejercicio menos las bonificaciones y deducciones existentes, y de las variaciones producidas durante dicho ejercicio en los activos y pasivos por impuestos diferidos registrados. Se reconoce en la cuenta de pérdidas y ganancias, excepto cuando corresponde a transacciones que se registran directamente en el patrimonio neto, en cuyo caso el impuesto correspondiente también se registra en el patrimonio neto.

La Fundación, mediante acreditación otorgada por la Hacienda Foral de Navarra, disfruta de los beneficios fiscales previstos en la Ley Foral 10/96 de 2 de julio, reguladora del Régimen Tributario de las Fundaciones y de las Actividades de Patrocinio.

**i) Ingresos y gastos**

Los ingresos y gastos se imputan en función del criterio del devengo, es decir, cuando se produce la corriente real de los bienes y servicios que los mismos representan, con independencia del momento en que se produzca la corriente monetaria o financiera derivada de ellos.

**j) Elementos patrimoniales de naturaleza medioambiental**

Los costes incurridos en la adquisición de sistemas, equipos e instalaciones cuyo objeto sea la eliminación, limitación o el control de los posibles impactos que pudiera ocasionar el normal desarrollo de la actividad de la Fundación sobre el medio ambiente, se consideran inversiones en inmovilizado.

El resto de los gastos relacionados con el medio ambiente, distintos de los realizados para la adquisición de elementos de inmovilizado, se consideran gastos del ejercicio.

Dadas las actividades que realiza la Fundación, los patronos consideran que la realización de las actividades habituales de la entidad no podría originar contingencia alguna en materia medioambiental.

**k) Subvenciones, donaciones y legados recibidos**

Para la contabilización de las subvenciones, donaciones y legados recibidos la Entidad sigue los criterios siguientes:

- a) Subvenciones, donaciones y legados de capital no reintegrables: se valoran por el valor razonable del importe o el bien concedido, en función de si son de carácter monetario o no, y se imputan a resultados en proporción a la dotación a la amortización efectuada en el período para los elementos subvencionados o, en su caso, cuando se produzca su enajenación o corrección valorativa por deterioro, con excepción de las recibidas de socios o propietarios que se registran directamente en los fondos propios y no constituyen ingreso alguno.
- b) Subvenciones de carácter reintegrables: mientras tienen el carácter de reintegrables se contabilizan como pasivos.
- c) Subvenciones de explotación: se abonan a resultados en el momento en que se conceden excepto si se destinan a financiar déficit de explotación de ejercicios futuros, en cuyo caso se imputarán en dichos ejercicios. Si se conceden para



financiar gastos específicos, la imputación se realizará a medida que se devenguen los gastos financiados.

En el caso de los servicios recibidos sin contraprestación, se reconoce un gasto de acuerdo a su naturaleza y un ingreso en concepto de subvención/donación por la mejor estimación del valor razonable del servicio recibido.

## I) Partidas corrientes y no corrientes

Los activos y pasivos se presentan en el balance clasificados entre corrientes y no corrientes. A estos efectos, los activos y pasivos se clasifican como corrientes cuando están vinculados al ciclo normal de explotación de la Fundación y se esperan vender, consumir, realizar o liquidar en el transcurso del mismo; su vencimiento, enajenación o realización se espera que se produzca en el plazo máximo de un año; se mantienen con fines de negociación o se trata de efectivo y otros activos líquidos equivalentes cuya utilización no está restringida por un periodo superior a un año.

## 5. INMOVILIZADO INTANGIBLE

El detalle y los movimientos de las distintas partidas que componen el inmovilizado intangible son los siguientes:

(Miles de euros)	Saldo inicial	Altas	Bajas	Saldo final
<b>Ejercicio 2016</b>				
Coste				
Anticipos de inmovilizado intangible	-	-	-	-
	14	24	-	38
	14	24	-	38
Amortización				
Anticipos de inmovilizado intangible	-	-	-	-
	-	-	-	-
<b>Valor neto contable</b>	<b>14</b>		<b>-</b>	<b>38</b>
<b>Ejercicio 2015</b>				
Coste				
Derechos de uso	4.487	-	(4.487)	-
Otro inmovilizado intangible	-	14	-	14
	4.487	14	(4.487)	14
Correcciones valorativas por deterioro				
Derechos de uso	(658)	-	(658)	-
	(658)	-	(658)	-
<b>Valor neto contable</b>	<b>3.829</b>			<b>14</b>

A 1 de enero de 2015, el único activo intangible que mantenía la Entidad era el derecho de uso sobre determinados inmuebles generado en el proceso de segregación descrito en la Nota 1.

El 4 de mayo de 2015, CaixaBank, S.A. adquirió el derecho de uso del inmueble por el importe de la última tasación, no registrándose la Fundación ningún efecto en la cuenta de resultados del ejercicio 2015 por este motivo.

## 6. BIENES DEL PATRIMONIO HISTÓRICO

El detalle de este epígrafe es el siguiente:

(Miles de euros)	Saldo inicial	Altas	Saldo final
<b>Ejercicio 2016</b>			
Museos	517	156	673
<b>Valor neto contable</b>	<b>517</b>	<b>156</b>	<b>673</b>
<b>Ejercicio 2015</b>			
Museos	515	2	517
<b>Valor neto contable</b>	<b>515</b>	<b>2</b>	<b>517</b>

## 7. INMOVILIZADO MATERIAL

El detalle y los movimientos de las distintas partidas que componen el inmovilizado material son los siguientes:

(Miles de euros)	Saldo inicial	Altas por fusión	Altas y dotaciones	Bajas	Traspasos	Saldo final
<b>Ejercicio 2016</b>						
<b>Coste</b>						
Terrenos	4.141	-	-	-	-	4.141
Construcciones	22.626	-	-	-	(272)	22.354
Mobiliario, instalaciones y otro inmovilizado material	11.271	-	110	-	272	11.653
Construcciones en curso	185	-	879	-	-	1.064
	38.223	-	989	-	-	39.212
<b>Amortización acumulada</b>						
Construcciones	(10.864)	-	(722)	-	-	(11.586)
Mobiliario, instalaciones y otro inmovilizado material	(10.556)	-	(261)	-	-	(10.817)
	(21.420)	-	(983)	-	-	(22.403)
<b>Valor neto contable</b>	<b>16.803</b>					<b>16.809</b>
<b>Ejercicio 2015</b>						
<b>Coste</b>						
Terrenos	4.141	-	-	-	-	4.141
Construcciones	21.981	-	-	(56)	701	22.626
Mobiliario, instalaciones y otro inmovilizado material	11.080	-	304	(113)	-	11.271
Construcciones en curso	701	-	185	-	(701)	185
	37.903	-	489	(169)	-	38.223
<b>Amortización acumulada</b>						
Construcciones	(10.216)	-	(704)	56	-	(10.864)
Mobiliario, instalaciones y otro inmovilizado material	(10.415)	-	(254)	113	-	(10.556)
	(20.631)	-	(958)	169	-	(21.420)
<b>Valor neto contable</b>	<b>17.272</b>					<b>16.803</b>



En el ejercicio 2016 las altas más significativas se corresponden con las obras de reforma iniciadas en el Centro de Educación Especial Isterria (actividad 5 Nota 16.1) y en la Colonia de Fuenterrabía (actividad 7 Nota 16.1).

En el ejercicio 2015 la Fundación vendió a CaixaBank, S.A. un local de negocio que se encontraba totalmente amortizado a 31 de diciembre de 2015. El efecto registrado por esta operación en la cuenta de resultados de 2015 ascendió a 871 miles de euros.

El activo material totalmente amortizado todavía en uso a 31 de diciembre de 2016 asciende a 12.876 miles de euros (12.857 miles de euros a 31 de diciembre de 2015).

A 31 de diciembre de 2016 y 2015, la Entidad no tiene ningún compromiso firme de compra o venta de activo material por importe significativo, ni sus activos están sujetos a cargas o gravámenes significativos. El importe estimado de inversiones en inmovilizado material para el ejercicio 2017, consistente en obras de reforma iniciadas en 2016, asciende a 1.050 miles de euros.

A 31 de diciembre de 2016 y 2015, la Entidad no tiene activos materiales situados fuera del territorio nacional.

## **8. INVERSIONES EN EL PATRIMONIO DE EMPRESAS DEL GRUPO, MULTIGRUPO Y ASOCIADAS**

El detalle y los movimientos que componen este epígrafe son los siguientes:

<b>(Miles de euros)</b>	<b>Saldo inicial</b>	<b>Altas y dotaciones</b>	<b>Bajas</b>	<b>Traspasos (*)</b>	<b>Saldo final</b>
<b>Ejercicio 2016</b>					
Instrumentos de patrimonio					
Coste	-	-	-	-	-
Correcciones valorativas por deterioro	-	-	-	-	-
<b>Valor neto contable</b>	-	-	-	-	-
<b>Ejercicio 2015</b>					
Instrumentos de patrimonio					
Coste	1.030	-	(1.030)	-	-
Correcciones valorativas por deterioro	(939)	-	939	-	-
<b>Valor neto contable</b>	<b>91</b>	-	<b>(91)</b>	-	-

Durante el ejercicio 2015, la Fundación vendió la participación que ostentaba en la Sociedad Verduras del Reyno, S.L. determinando un precio de un euro a la operación, motivo por el cual se registró una pérdida de 90 miles de euros con cargo al epígrafe "*deterioro y resultado por enajenaciones de instrumentos financieros*" de la cuenta de resultados de 2015.

### **8.1 Plan de Inversiones Navarra**

Durante el ejercicio 2012, Caja Navarra lanzó el Plan de Inversiones Navarra (PIN) entendido como una aplicación más de su Obra Social. Se trata de un modelo diferencial de inversión, dirigido al desarrollo de proyectos de emprendimiento con un alto contenido innovador en sectores estratégicos que se encuentren en fase de lanzamiento o de expansión. A través de este Plan, la Fundación invierte en proyectos y los cualifica haciéndolos atractivos a otros inversores dotándoles de ciertos atributos de índole social, lo cual les reporta diferenciación y prestigio.

## FUNDACIÓN BANCARIA CAJA NAVARRA

El detalle de las inversiones llevadas a cabo en base al Plan de Inversiones de Navarra e incluidas en este epígrafe, es el siguiente:

Sociedad	Miles de euros			
	% participación	Coste	Deterioro	Valor neto contable
<b>31.12.2016</b>				
From Design To Development, S.L.	21,30%	163	(163)	-
		<b>163</b>	<b>(163)</b>	<b>-</b>
<b>31.12.2015</b>				
Playing for Learning, S.L.	26,96%	400	(400)	-
Tempolios, S.L.	25,00%	217	(217)	-
From Design To Development, S.L.	21,30%	163	(163)	-
		<b>780</b>	<b>(780)</b>	<b>-</b>

Co fecha 10 de noviembre de 2016 se ha producido una ampliación de Capital en la Sociedad Tempolios, S.L, no siendo suscrita la misma por la Entidad. Este hecho ha provocado que la participación que ostenta la Entidad haya disminuido hasta situarse en un 12,21%, dejando de tener la consideración de Empresa Asociada y pasando a ser considerada como "*Activo financiero mantenido para negociar*" (Nota 9.2).

A 31 de diciembre de 2016 la Sociedad Playing for Learning, S.L. se encuentra liquidada.

A 31 de diciembre de 2016 la Sociedad From Design To Development, S.L. no cotiza en Bolsa.

La descripción de la actividad principal y el domicilio social de cada una de las sociedades detalladas anteriormente son los siguientes:

Sociedad	Actividad	Domicilio social
Tempolios, S.L.	Ingeniería aplicada al material deportivo	Pamplona (Navarra)
From Design To Development, S.L.	Servicios de consultoría y desarrollo en el ámbito TIC	Mutilva Alta (Navarra)

El detalle de las partidas del patrimonio neto de cada una de las sociedades (datos no auditados) es el siguiente:

(Miles de euros)	Capital y prima de emisión	Reservas	Resultados de ejercicios anteriores	Beneficios (pérdidas) del ejercicio	Resultado de explotación
<b>31.12.2016</b>					
Playing for Learning, S.L.	(*)	(*)	(*)	(*)	(*)
Tempolios, S.L.	253	12	(190)	(41)	(35)
From Design To Development, S.L.	185	521	(447)	(233)	(174)
<b>31.12.2015</b>					
Playing for Learning, S.L.	(*)	(*)	(*)	(*)	(*)
Tempolios, S.L.	215	12	(154)	(36)	(28)
From Design To Development, S.L.	185	521	(454)	(57)	(5)

(\*) Información no disponible. Sociedad liquidada.

## 9. ACTIVOS FINANCIEROS

La composición de los activos financieros es la siguiente:

(Miles de euros)	Instrumentos de patrimonio		Valores representativos de deuda		Créditos, derivados y otros		Total	
	2016	2015	2016	2015	2016	2015	2016	2015
Activos financieros a largo plazo								
Préstamos y partidas a cobrar	-	-	10.054	15.776	1	1	10.055	15.777
Activos disponibles para la venta								
Valorados a valor razonable	168.304	172.270	-	-	-	-	168.034	172.270
Valorados a coste	427	1.068	-	-	-	-	427	1.068
	168.731	173.338	10.054	15.776	1	1	178.786	189.115
Activos financieros a corto plazo								
Activos disponibles para la venta								
Valorados a valor razonable	20.361	19.834	-	-	-	-	20.361	19.834
Préstamos y partidas a cobrar	-	-	10.202	439	7.077	14.674	17.228	15.113
	20.361	19.834	10.202	439	7.077	14.674	37.589	34.947
	189.092	193.172	20.256	16.215	7.078	14.675	216.375	224.062

Estos importes se desglosan en el balance de la siguiente forma:

(Miles de euros)	Instrumentos de patrimonio		Valores representativos de deuda		Créditos, derivados y otros		Total	
	2016	2015	2016	2015	2016	2015	2016	2015
Activos financieros a largo plazo								
Inversiones financieras a largo plazo	168.731	173.338	10.054	15.776	1	1	178.786	189.115
Activos financieros a corto plazo								
Usuarios y otros deudores de la actividad propia	-	-	-	-	46	36	46	36
Deudores comerciales y otras cuentas a cobrar	-	-	-	-	5	1	5	1
Inversiones financieras a corto plazo	20.361	19.834	10.202	439	7.026	14.637	37.539	34.910
	20.361	19.834	10.202	439	7.077	14.674	37.589	34.947
	189.092	193.172	20.256	16.215	7.078	14.675	216.375	224.062

## 9.1 Activos financieros disponibles para la venta

El coste de adquisición y el valor razonable de los activos financieros clasificados en esta categoría a 31 de diciembre eran los siguientes:

(Miles de euros)	2016		2015	
	Coste de adquisición	Valor razonable	Coste de adquisición	Valor razonable
Activos financieros a largo plazo				
Instrumentos de patrimonio				
Acciones cotizadas	139.947	168.304	139.947	172.270
Activos financieros a corto plazo				
Instrumentos de patrimonio				
Activos de renta fija	11.500	10.927	11.500	11.922
Fondos de renta fija	1.524	1.524	-	-
Activos de renta variable	2.528	2.183	2.528	2.396
Fondos renta variable	2.168	1.870	2.168	2.079
Cuentas corrientes en divisas	3.804	3.857	3.804	3.437
	161.471	188.665	159.947	192.104

Acciones cotizadas

Con fecha 3 de agosto de 2012 se produjo la fusión por absorción de Banca Cívica, S.A. por parte de CaixaBank, S.A. (ver Nota 1), por la que se llevó a cabo una operación de canje de cinco acciones de CaixaBank, S.A. por cada ocho acciones de Banca Cívica, S.A.

Como consecuencia de este canje, Caja de Ahorros y Monte de Piedad de Navarra (actual Fundación Caja Navarra) percibió a cambio de su participación en Banca Cívica, S.A. 50.015.625 acciones representativas del 1,22% del capital social de CaixaBank, S.A. La diferencia entre el valor de las acciones de CaixaBank, S.A. valoradas a su valor de cotización a 3 de agosto de 2012, que ascendía a 2,67 euros por acción (133.691 miles de euros) y el valor por el que la Caja tenía reconocida su participación en Banca Cívica, S.A., el cual ascendía a 216.066 miles de euros, fue cargada contra la cuenta de pérdidas y ganancias del ejercicio 2012 por importe de 82.375 miles de euros.

Asimismo, los Patronos consideraron que la Caja dejó de tener influencia significativa sobre su nueva participación en CaixaBank, S.A., motivo por el que dicha participación fue reclasificada de la cartera de participaciones permanentes a la cartera de activos financieros disponibles para la venta.

En el ejercicio 2014 y 2013 adquirieron 1.400.000 y 2.184.375 nuevos títulos, respectivamente, mediante compra de acciones en el mercado oficial.

La cotización al cierre del ejercicio 2016 de las acciones de Caixabank, S.A. ascendía a 3,14 euros por acción (3,214 euros por acción a 31 de diciembre de 2015). La participación está ajustada al valor de cotización al cierre del ejercicio 2016.

(Miles de euros)	2016	2015
Saldo inicial	172.270	233.750
Compra de acciones	-	-
Variación en el valor razonable de la inversión (Nota 11.3)	(3.966)	(61.480)
<b>Saldo final</b>	<b>168.304</b>	<b>172.270</b>

En 2016 y 2015, la Entidad ha recibido dividendos en relación con esta inversión por importe de 8.112 y 8.576 miles de euros, respectivamente.

El valor razonable de las acciones cotizadas y los valores contratados en la cartera es su precio de cotización.

Cartera de inversión

A lo largo del ejercicio 2015, la Entidad llevó a cabo la contratación de una cartera de inversión de perfil moderado por importe de 20.000 miles de euros, la cual se encuentra recogida dentro del epígrafe de "Instrumentos del patrimonio" del activo corriente. El valor razonable de la misma a 31 de diciembre de 2015 ascendía a un importe de 19.834 miles de euros, habiéndose registrado una pérdida de valor en el patrimonio de la Sociedad al cierre de dicho ejercicio, por importe de 166 miles de euros

A 31 de diciembre de 2016 el valor razonable de la misma asciende a un importe de 20.361 miles de euros, habiéndose registrado un aumento de valor en el patrimonio de la Sociedad al cierre del ejercicio, por importe de 527 miles de euros (Nota 11.3).

Dicha cartera es gestionada por una entidad especializada pudiendo realizar en nombre y por cuenta de la Entidad, todas las operaciones relativas a los valores, instrumentos financieros y efectivo. La duración del contrato es de un año, prorrogable de manera tácita anualmente.

## 9.2 Activos financieros mantenidos para negociar

### Participaciones valoradas a coste – Plan de Inversiones Navarra

El detalle de las inversiones llevadas a cabo en base al Plan de Inversiones de Navarra (Nota 8) es el siguiente:

Sociedad	Miles de euros			Valor neto contable
	% participación	Coste	Deterioro	
Ejercicio 2016				
Ability Pharmaceuticals, S.L.	1,86%	625	(625)	-
Laboratorios Ojer Pharma, S.L.	9,12%	500	(208)	292
3P Biopharmaceuticals, S.L.	1,13%	500	(405)	95
Siesta Systems, S.A.	16,66%	305	(265)	40
Tempolios, S.L.	12,21%	217	(217)	-
		2.147	(1.720)	427
Ejercicio 2015				
Formune, S.L.	17,86%	625	(625)	-
Laboratorios Ojer Pharma, S.L.	9,12%	500	(208)	292
3P Biopharmaceuticals, S.L.	3,99%	500	(29)	471
Siesta Systems, S.A.	16,66%	305	-	305
		1.930	(862)	1.068

Con fecha 4 de abril de 2016 se ha procedido a la venta de las 1.250 participaciones que ostentaba la Fundación Bancaria Caja Navarra en la Sociedad Formune, S.L., mediante canje por 14.311 participaciones de la compañía farmacéutica Ability Pharmaceuticals, S.L., que le otorga una participación del 1,86% de esta última compañía.

Con fecha 10 de noviembre de 2016 se ha producido una ampliación de Capital en la Sociedad Tempolios, S.L., no siendo suscrita la misma por la Entidad. Este hecho ha provocado que la participación que ostenta la Entidad haya disminuido hasta situarse en un 12,21%, dejando de tener la consideración de Empresa Asociada y pasando a ser considerada como "Activo financiero mantenido para negociar" (Nota 8.1).

Con fecha 21 de diciembre de 2016 se ha producido una ampliación de Capital en la Sociedad 3P Biopharmaceuticals, S.L., no siendo suscrita la misma por la Entidad. Este hecho ha provocado que la participación que ostenta la Entidad haya disminuido hasta situarse en un 1,13%, deteriorándose la participación para adecuarla a su valor teórico contable a cierre del ejercicio, por un importe de 376 miles de euros, con cargo al epígrafe "deterioro y resultado por enajenaciones de instrumentos financieros" de la cuenta de resultados de 2016 adjunta.

En el ejercicio 2016 la Entidad ha deteriorado la participación que ostenta en la Sociedad Siesta Systems, S.A. por un importe de 265 miles de euros, con cargo al epígrafe "deterioro y resultado por enajenaciones de instrumentos financieros" de la cuenta de resultados de 2016 adjunta, para adecuar la misma a su valor teórico contable a cierre del ejercicio.

### 9.3 Préstamos y partidas a cobrar

El detalle de los activos financieros clasificados en esta categoría al 31 de diciembre es el siguiente:

(Miles de euros)	2016	2015
Activos financieros a largo plazo		
Valores representativos de deuda	10.054	15.776
Fianzas constituidas a largo plazo	1	1
	10.055	15.777
Activos financieros a corto plazo		
Usuarios y otros deudores de la actividad propia	46	36
Clientes por ventas y prestaciones de servicios	5	1
Valores representativos de deuda	10.202	439
Fianzas constituidas a corto plazo	26	26
Imposiciones y depósitos constituidos a corto plazo	6.994	14.563
Intereses devengados por imposiciones y depósitos a corto plazo	6	48
	17.279	15.113
	<b>27.334</b>	<b>30.890</b>

#### Valores representativos de deuda

En el ejercicio 2014, la Fundación adquirió Bonos del Estado Español por importe de 3.030 miles de euros, cuyo valor nominal ascendía a 2.500 miles de euros y su fecha de vencimiento 2025. Del mismo modo, adquirió deuda del Gobierno de Navarra por un importe nominal de 3.000 miles de euros a un precio de 100,163% siendo su vencimiento en 2023.

En el ejercicio 2016 la Fundación ha acometido tres nuevas inversiones. Con fecha 22 de marzo ha adquirido bonos de una Entidad Financiera, cuya fecha de vencimiento es 2022. El importe nominal de la operación asciende a 2.000 miles de euros, con precio excupón de 97,66%. Con fecha 29 de marzo ha adquirido bonos de la electricidad de Francia, cuya fecha de vencimiento es 2020. El importe nominal de la operación asciende a 1.000 miles de euros, con precio excupón de 109,50%. Con fecha 25 de mayo ha adquirido deuda subordinada de una Entidad Financiera, cuya fecha de vencimiento es 2024. El importe nominal de la operación asciende a 1.000 miles de euros, con precio excupón de 103,978%.

El importe registrado a corto plazo corresponde a la deuda del Gobierno de Navarra adquirida en el ejercicio 2012 cuya fecha de vencimiento es 2017. El importe nominal de la operación fue de 10.000 miles de euros con precio excupón del 97,74%. Asimismo, contiene los intereses devengados por los valores mencionados pendientes de liquidar durante el ejercicio siguiente, que ascienden a 465 miles de euros.

#### Imposiciones y depósitos constituidos a corto plazo

En este epígrafe se registran los depósitos en entidades financieras con vencimiento a corto plazo donde se invierten los excedentes de tesorería derivados de la actividad ordinaria de la Entidad. El vencimiento de estos depósitos es en el ejercicio 2017 y devengan un tipo de interés que oscila entre el interés nulo y el 0,65%. Los intereses devengados a 31 de diciembre de 2016 y 2015 pendientes de liquidar ascienden a 6 y 48 miles de euros, respectivamente.



**10. EFECTIVOS Y OTROS ACTIVOS LÍQUIDOS EQUIVALENTES**

La composición de este epígrafe es la siguiente:

<b>(Miles de euros)</b>	<b>31.12.2016</b>	<b>31.12.2015</b>
Cuentas corrientes a la vista	3.575	2.828
	<b>3.575</b>	<b>2.828</b>

Las cuentas corrientes devengan el tipo de interés de mercado para este tipo de cuentas.

No hay restricciones a la disponibilidad de estos saldos.

**11. PATRIMONIO NETO - FONDOS PROPIOS****11.1 Dotación fundacional**

La dotación fundacional se constituyó mediante aportación única del valor neto contable del Patrimonio neto ajustado por parte de la Caja de Ahorros y Monte de Piedad de Navarra a través del acto de transformación en fundación de carácter especial (Nota 1).

Se produjo un aumento de la dotación fundacional en 2014 por importe de 601 miles de euros debido al proceso de fusión con la Fundación de la Obra Social de Caja Navarra el 5 de mayo de 2014 (Nota 1).

**11.2 Reservas**

El detalle y los movimientos de las distintas partidas que componen las reservas son los siguientes:

<b>(Miles de euros)</b>	<b>Saldo inicial</b>	<b>Aplicación de resultados</b>	<b>Altas Museos (Nota 6)</b>	<b>Saldo final</b>
<b>Ejercicio 2016</b>				
Reservas voluntarias	2.668	(475)	153	2.346
	<b>2.668</b>	<b>(475)</b>	<b>153</b>	<b>2.346</b>
<b>Ejercicio 2015</b>				
Reservas voluntarias	2.265	403	-	2.668
	<b>2.265</b>	<b>403</b>	<b>-</b>	<b>2.668</b>



### 11.3 Ajustes por cambio de valor

El detalle y los movimientos de este epígrafe son los siguientes:

(Miles de euros)	Saldo inicial	Ingresos / (Gastos) (*)	Saldo final
<b>Ejercicio 2016</b>			
Activos financieros disponibles para la venta	25.970	(3.439)	22.531
	<b>25.970</b>	<b>(3.439)</b>	<b>22.531</b>
<b>Ejercicio 2015</b>			
Activos financieros disponibles para la venta	87.615	(61.645)	25.970
	<b>87.615</b>	<b>(61.645)</b>	<b>25.970</b>

(\*) Se corresponde con la variación de valor relacionado con las acciones de CaixaBank, S.A. y la cartera de inversión adquirida en el ejercicio 2015 por la Entidad, cuyo importe asciende a 3.966 miles negativos y 527 miles de euros positivos (Nota 9.1), respectivamente.

## 12. PROVISIONES

El detalle y movimiento de Provisiones es el siguiente:

(Miles de euros)	Saldo inicial	Dotaciones/ (Reversiones)	Entradas	Aplicaciones y pagos	Saldo final
<b>Ejercicio 2016</b>					
Obligaciones por prestaciones al personal	-	-	-	-	-
Provisión por indemnizaciones	560	(154)	135	(541)	-
	<b>560</b>	<b>(154)</b>	<b>135</b>	<b>(541)</b>	<b>-</b>
<b>Ejercicio 2015</b>					
Obligaciones por prestaciones al personal	84	-	-	(84)	-
Provisión por indemnizaciones	355	540	-	(335)	560
	<b>439</b>	<b>540</b>	<b>-</b>	<b>(419)</b>	<b>560</b>

#### Provisión por indemnizaciones

El movimiento del ejercicio 2016 se compone de entradas y salidas de efectivo derivadas de indemnizaciones provisionadas en ejercicios anteriores, así como de excesos de provisiones materializados en 154 miles de euros con abono al epígrafe "excesos de provisiones" de la cuenta de resultados de 2016 adjunta.

**13. PASIVOS FINANCIEROS**

La composición de los pasivos financieros es la siguiente:

(Miles de euros)	Derivados y otros		Total	
	31.12.2016	31.12.2015	31.12.2016	31.12.2015
Pasivos financieros a corto plazo				
Débitos y partidas a pagar	3.377	5.797	3.377	5.797
	<b>3.377</b>	<b>5.797</b>	<b>3.377</b>	<b>5.797</b>

Estos importes se desglosan en el balance de la siguiente forma:

(Miles de euros)	Derivados y otros		Total	
	31.12.2016	31.12.2015	31.12.2016	31.12.2015
Pasivos financieros corrientes				
Deudas a corto plazo	71	75	71	75
Beneficiarios-acreedores	1.739	3.015	1.739	3.015
Acreedores comerciales y otras cuentas a pagar	1.567	2.707	1.568	2.707
	<b>3.377</b>	<b>5.797</b>	<b>3.377</b>	<b>5.797</b>

**Beneficiarios acreedores**

A 31 de diciembre de 2016 y 2015, el importe registrado en este epígrafe se corresponde íntegramente con Beneficiarios de la obra social.

**Acreedores comerciales y otras cuentas a pagar**

El desglose que aparece en balance de estas cuentas es el siguiente:

(Miles de euros)	31.12.2016	31.12.2015
CaixaBank, S.A.	1.018	1.827
Acreedores por prestaciones de servicio	515	843
Personal (remuneraciones pendientes de pago)	35	37
	<b>1.568</b>	<b>2.707</b>

El saldo acreedor con CaixaBank, S.A. corresponde al importe a abonar por parte de la Entidad a beneficiarios de la obra social que ha sido liquidado por dicha entidad bancaria dentro del acuerdo de colaboración conjunta.

**Información sobre el periodo medio de pago a proveedores. Disposición adicional tercera. "Deber de información" de la Ley 15/2010, de 5 de julio**

A continuación se detalla la información requerida por la Disposición final segunda de la Ley 31/2014, de 3 de diciembre, que ha sido preparada aplicando la Resolución del Instituto de Contabilidad y Auditoría de Cuentas de fecha 29 de enero de 2016 adaptándose a los nuevos requerimientos exigidos por la citada Ley para el primer ejercicio cerrado con posterioridad a la entrada en vigor de la misma.

La información relativa al periodo medio de pago a proveedores es la siguiente:

	2016	2015
<b>(Días)</b>		
Periodo medio de pago a proveedores	72	151
Ratio de operaciones pagadas	38	121
Ratio de operaciones pendientes de pago	595	349
<b>(Miles de euros)</b>		
Total pagos realizados	5.940	5.137
Total pagos pendientes	385	791

Los datos expuestos en el cuadro anterior sobre pagos a proveedores hacen referencia a aquellos que por su naturaleza son acreedores comerciales por deudas con suministradores de bienes y servicios, de modo que incluyen los datos relativos a las partidas "Acreedores comerciales y otras cuentas a pagar- Proveedores" del pasivo corriente del balance de situación adjunto.

Se entenderá por "Periodo medio de pago a proveedores" la expresión del tiempo de pago o retraso en el pago de la deuda comercial. Dicho "Periodo medio de pago a proveedores" se calcula como el cociente formado en el numerador por el sumatorio del ratio de operaciones pagadas por el importe total de los pagos realizados más el ratio de operaciones pendientes de pago por el importe total de pagos pendientes y, en el denominador, por el importe total de pagos realizados y los pagos pendientes.

El ratio de operaciones pagadas se calcula como el cociente formado en el numerador por el sumatorio de los productos correspondientes a los importes pagados, por el número de días de pago (diferencia entre los días naturales transcurridos desde el final del plazo máximo legal de pago hasta el pago material de operación) y, en el denominador, el importe total de pagos realizados.

Asimismo, el ratio de operaciones pendientes de pago corresponde al cociente formulado en el numerador por el sumatorio de los productos correspondientes a los importes pendientes de pago, por el número de días pendiente de pago (diferencia entre los días naturales transcurridos desde el final del plazo máximo legal de pago hasta el día de cierre de las cuentas anuales) y, en el denominador, el importe total de pagos pendientes.

Para el cálculo tanto del número de días de pago como del número de días pendientes de pago, la Fundación comenzará a computar el plazo desde la fecha de recepción de las mercancías o prestación de los servicios, o en su defecto, la fecha de recepción de la factura.

**14. SITUACIÓN FISCAL**

El detalle de los saldos relativos a activos fiscales y pasivos fiscales es el siguiente:

<b>(Miles de euros)</b>	<b>31.12.2016</b>	<b>31.12.2015</b>
Hacienda Pública deudora por devolución de impuestos	5	-
	<b>5</b>	<b>-</b>
Otras deudas con las Administraciones Públicas		
IVA	(8)	-
IRPF	(44)	(69)
Seguridad Social	(34)	(31)
	<b>(86)</b>	<b>(100)</b>

Según las disposiciones legales vigentes, las liquidaciones de impuestos no pueden considerarse definitivas hasta que no han sido inspeccionadas por las autoridades fiscales o ha transcurrido el plazo de prescripción.

La Fundación tiene abiertos a inspección fiscal los cuatro últimos ejercicios para los impuestos que le son aplicables. En opinión de los Miembros del Patronato de la Fundación, no existen contingencias de importes significativos que pudieran derivarse de la revisión de los años abiertos a inspección.

La Fundación está sujeta a la Ley Foral 10/1996 de 2 de julio, reguladora del Régimen Tributario de las Fundaciones y de las Actividades de Patronato. Dicha Ley establece que las fundaciones están exentas del Impuesto de Sociedades en el resultado obtenido por el cumplimiento del objeto social.

**15. INGRESOS Y GASTOS****15.1 Gastos por ayudas y otros**

El detalle de los gastos por ayudas y otros es el siguiente (expresado en miles de euros):

<b>Actividades</b>	<b>2016</b>	<b>2015</b>
Cultura y tiempo libre	739	997
Obra asistencial	2.062	1.816
OBS varios	1	701
Educación e Investigación	640	960
Patrimonio histórico	281	162
	<b>3.723</b>	<b>4.636</b>

**15.2 Gastos de personal**

El detalle de los gastos de personal es el siguiente:

<b>(Miles de euros)</b>	<b>2016</b>	<b>2015</b>
Sueldos, salarios y asimilados		
Sueldos y salarios	2.033	1.795
Cargas sociales		
Seguridad Social	510	380
Provisiones	2	435
	<b>2.545</b>	<b>2.610</b>

**15.3 Servicios Exteriores**

El detalle de servicios exteriores es el siguiente:

(Miles de euros)	2016	2015
Arrendamientos y cánones	23	40
Reparaciones y conservación	567	898
Servicios de profesionales independientes	17	23
Transportes	52	38
Primas de seguro	51	48
Servicios bancarios y similares	4	1
Publicidad, propaganda y relaciones públicas	57	6
Suministros	387	496
Otros servicios	3.715	3.234
	<b>4.873</b>	<b>4.784</b>

**16. ACTIVIDADES DE LA ENTIDAD. APLICACIÓN DE ELEMENTOS PATRIMONIALES A FINES PROPIOS****16.1 Actividades de la entidad**

A continuación se detallan las principales actividades realizadas por la Fundación:

**Convocatoria de ayudas para la promoción del bienestar social (Actividad 1)****A) Identificación:**

Denominación de la actividad	Convocatoria de ayudas para la promoción del bienestar social.
Tipo de actividad	Propia
Identificación de la actividad por sectores	La convocatoria de proyectos de Bienestar Social está dirigida a entidades sociales que trabajan las siguientes áreas: discapacidad, dependencia, cooperación al desarrollo, personas mayores, pobreza y exclusión, igualdad de género y voluntariado..
Lugar donde se realiza la actividad	En las instalaciones de las entidades
Descripción de la actividad	La convocatoria tiene por objeto apoyar proyectos de la línea de Bienestar Social: Discapacidad, Dependencia, Salud, Cooperación al Desarrollo, Personas mayores, Asistencia e Inclusión Social y voluntariado. Fundación Caja Navarra destina a la convocatoria de ayudas para la promoción del Bienestar Social un total de 1.200.000 euros. La ayuda económica máxima concedida por proyecto a una entidad, en la convocatoria será de 30.000 €.

**B) Recursos humanos empleados por la entidad:**

Tipo	Número		Nº horas / año	
	Previsto	Realizado	Previsto	Realizado
Personal asalariado	5	5	560	570
Personal con contrato de servicios	1	1	100	150

C) Beneficiarios o usuarios de la entidad:

El número de beneficiarios durante el ejercicio 2016 ha ascendido a:

Tipo	Número	
	Previsto	Realizado
Personas físicas	78.515	76.649
Personas jurídicas	137	234

D) Recursos económicos empleados en la actividad (miles de euros)

Gastos / Inversiones	Importe	
	Previsto	Realizado
Gastos por ayudas y otros	1.200	1.200
a) Ayudas monetarias	1.200	1.200
b) Ayudas no monetarias	-	-
c) Gastos por colaboraciones y órganos de gobierno	-	-
Aprovisionamientos	-	-
Gastos de personal	76	97
Otros gastos de explotación	-	-
Amortización del Inmovilizado	-	-
Deterioro y resultado por enajenación de inmovilizado	-	-
Gastos financieros	-	-
Variaciones de valor razonable en instrumentos financieros	-	-
Diferencias de cambio	-	-
Deterioro y resultado por enajenaciones de instrumentos financieros	-	-
Impuestos sobre beneficios	-	-
<b>Subtotal gastos</b>	<b>1.276</b>	<b>1.297</b>
Adquisiciones de inmovilizado (excepto bienes patrimonio histórico)	-	-
Cancelación deuda no commercial	-	-
<b>Subtotal recursos</b>	<b>-</b>	<b>-</b>
<b>TOTAL</b>	<b>1.276</b>	<b>1.297</b>

E) Objetivos e indicadores de la actividad

Objetivo	Indicador	Cuantificación	
		Previsto	Realizado
Participación en la convocatoria	Nº de proyectos presentados	200	308
Calidad de los proyectos	Nº incidencias/nº proyectos	< 10 %	5 %
Objetividad y transparencia en la convocatoria	Percepción de las entidades destinatarias	3 sobre 4	4

**Convocatoria de ayudas económicas para la promoción de la cultura y el deporte en Navarra (Actividad 2)**
**A) Identificación:**

Denominación de la actividad	Convocatoria de ayudas económicas para la promoción de la cultura en Navarra.
Tipo de actividad	Propia
Identificación de la actividad por sectores	A través de la convocatoria, se prestará apoyo financiero a la promoción de la Cultura, educación y patrimonio en sus distintas manifestaciones, como son la música, las artes plásticas, escénicas y audiovisuales, el libro y la lectura, así como cualquier otra expresión de la creatividad; fomentará además la conservación y difusión del patrimonio cultural de Navarra.
Lugar donde se realiza la actividad	En las instalaciones de las entidades.
Descripción de la actividad	La convocatoria tiene por objeto financiar proyectos, a desarrollar en la Comunidad Foral de Navarra relacionados con la Cultura y el Deporte, que estén promovidos por entidades sin ánimo de lucro domiciliadas en la Comunidad Foral de Navarra y que se han de iniciar en 2016. La Fundación Caja Navarra destina a la presente convocatoria de ayudas para la promoción de la Cultura un total de 460.000 euros. La ayuda económica concedida a un proyecto ascenderá como máximo a 30.000 euros y, con independencia de su cuantía, podrá cubrir la totalidad del presupuesto del proyecto presentado.

**B) Recursos humanos empleados por la entidad:**

Tipo	Número		Nº horas / año	
	Previsto	Realizado	Previsto	Realizado
Personal asalariado	5	6	350	497
Personal con contrato de servicios	1	1	63	105

**C) Beneficiarios o usuarios de la entidad:**

El número de beneficiarios durante el ejercicio 2016 ha ascendido a:

Tipo	Número	
	Previsto	Realizado
Personas físicas	26.322	59.967
Personas jurídicas	92	168



## D) Recursos económicos empleados en la actividad (miles de euros)

Gastos / Inversiones	Importe	
	Previsto	Realizado
Gastos por ayudas y otros	460	460
a) Ayudas monetarias	460	460
b) Ayudas no monetarias	-	-
c) Gastos por colaboraciones y órganos de gobierno	-	-
Aprovisionamientos	-	-
Gastos de personal	22	28
Otros gastos de explotación	-	-
Amortización del Inmovilizado	-	-
Deterioro y resultado por enajenación de inmovilizado	-	-
Gastos financieros	-	-
Variaciones de valor razonable en instrumentos financieros	-	-
Diferencias de cambio	-	-
Deterioro y resultado por enajenaciones de instrumentos financieros	-	-
Impuestos sobre beneficios	-	-
<b>Subtotal gastos</b>	<b>482</b>	<b>488</b>
Adquisiciones de inmovilizado (excepto bienes patrimonio histórico)	-	-
Cancelación deuda no comercial	-	-
<b>Subtotal recursos</b>	<b>-</b>	<b>-</b>
<b>TOTAL</b>	<b>482</b>	<b>488</b>

E) Objetivos e indicadores de la actividad

Objetivo	Indicador	Cuantificación	
		Previsto	Realizado
Participación en la convocatoria	Nº de proyectos presentados	125	200
Calidad de los proyectos	Nº incidencias/nº proyectos	< 10%	5 %
Objetividad y transparencia en la convocatoria	Percepción de las entidades destinatarias	3 sobre 4	4

**Proyecto Volcán (Actividad 3)****A) Identificación:**

Denominación de la actividad	VOLCAN
Tipo de actividad	Propia
Identificación de la actividad por sectores	El programa VOLCAN se dirige a cualquier Persona, independientemente de su edad, que quiera ejercer como voluntario.
Lugar donde se realiza la actividad	En el lugar de desarrollo de las actividades para las que las entidades demanden voluntarios.
Descripción de la actividad	<p>Intermediar entre las entidades sociales que manifiestan la necesidad de voluntarios y las personas que de manera altruista quieren colaborar.</p> <p>Formar a los voluntarios tanto en conocimientos generales como específicos de la actividad que aspiran a desarrollar (discapacidad, medioambiente, conservación del patrimonio, educación, fomento del empleo,...)</p> <p>Garantizar el cumplimiento de la legislación aplicable y que regula la actividad y actuación (derechos y deberes) de voluntarios y entidades sin ánimo de lucro.</p>

**B) Recursos humanos empleados por la entidad:**

Tipo	Número		Nº horas / año	
	Previsto	Realizado	Previsto	Realizado
Personal asalariado	4	4	525	323
Personal con contrato de servicios	1	1	415	268

**C) Beneficiarios o usuarios de la entidad:**

El número de beneficiarios durante el ejercicio 2016 ha ascendido a:

Tipo	Número	
	Previsto	Realizado
Personas físicas	806	1.015
Personas jurídicas	4	4

D) Recursos económicos empleados en la actividad (miles de euros)

GASTOS/INVERSIONES	Importe	
	Previsto	Realizado
Gastos por ayudas y otros	-	-
a) Ayudas monetarias	-	-
b) Ayudas no monetarias	-	-
c) Gastos por colaboraciones y órganos de gobierno	-	-
Aprovisionamientos	-	-
Gastos de personal	-	-
Otros gastos de explotación	20	25
Amortización del Inmovilizado	-	-
Deterioro y resultado por enajenación de inmovilizado	-	-
Gastos financieros	-	-
Variaciones de valor razonable en instrumentos financieros	-	-
Diferencias de cambio	-	-
Deterioro y resultado por enajenaciones de instrumentos financieros	-	-
Impuestos sobre beneficios	-	-
<b>Subtotal gastos</b>	20	25
Adquisiciones de inmovilizado (excepto bienes patrimonio histórico)	-	-
Cancelación deuda no comercial	-	-
<b>Subtotal recursos</b>	-	-
<b>TOTAL</b>	20	25

E) Objetivos e indicadores de la actividad

Objetivo	Indicador	Cuantificación	
		Previsto	Realizado
Personas que realizan voluntariado	Nº de personas voluntarias	200	476
Cursos	Nº de cursos realizados	5	2

**Proyecto Equilicua (Actividad 4)****A) Identificación:**

Denominación de la actividad	EQUILICUA
Tipo de actividad	Propia
Identificación de la actividad por sectores	Educativo
Lugar donde se realiza la actividad	En los centros educativos.
Descripción de la actividad	<p>Équilicua es un proyecto educativo cuyo objetivo es implementar una propuesta nueva y complementaria en la formación de los jóvenes navarros, tratando de despertar en el alumnado inquietudes y habilidades basadas en el fomento de la creatividad y la innovación, con el claro objetivo de favorecer el emprendimiento y el autoempleo.</p> <p>Équilicua integra dos acciones principales, la plataforma Moodle que facilita herramientas de aprendizaje que los profesores utilizan en el aula de manera recurrente y la organización de la Semana ICE (Innovación, Creatividad y Emprendimiento), en la que los alumnos de los diferentes centros de Formación Profesional de Navarra disfrutan de una jornada lectiva en Civican, en la que organizamos una gran variedad de talleres en los que, a través de diferentes dinámicas y trabajando diferentes competencias, tratamos de incentivar y provocar ese ánimo creativo y emprendedor en el alumno.</p>

**B) Recursos humanos empleados por la entidad:**

Tipo	Número		Nº horas / año	
	Previsto	Realizado	Previsto	Realizado
Personal asalariado	4	4	442	434
Personal con contrato de servicios	2	2	606	615

**C) Beneficiarios o usuarios de la entidad:**

El número de beneficiarios durante el ejercicio 2016 ha ascendido a:

Tipo	Número	
	Previsto	Realizado
Personas físicas	1.225	1.189
Personas jurídicas	15	18

**D) Recursos económicos empleados en la actividad (miles de euros)**

GASTOS/INVERSIONES	Importe	
	Previsto	Realizado
Gastos por ayudas y otros	-	-
a) Ayudas monetarias	-	-
b) Ayudas no monetarias	-	-
c) Gastos por colaboraciones y órganos de gobierno	-	-
Aprovisionamientos	-	-
Gastos de personal	20	26
Otros gastos de explotación	30	13
Amortización del Inmovilizado	-	-
Deterioro y resultado por enajenación de inmovilizado	-	-
Gastos financieros	-	-
Variaciones de valor razonable en instrumentos financieros	-	-
Diferencias de cambio	-	-
Deterioro y resultado por enajenaciones de instrumentos financieros	-	-
Impuestos sobre beneficios	-	-
<b>Subtotal gastos</b>	<b>50</b>	<b>39</b>
Adquisiciones de inmovilizado (excepto bienes patrimonio histórico)	-	-
Cancelación deuda no comercial	-	-
<b>Subtotal recursos</b>	<b>-</b>	<b>-</b>
<b>TOTAL</b>	<b>50</b>	<b>39</b>

**E) Objetivos e indicadores de la actividad**

Objetivo	Indicador	Cuantificación	
		Previsto	Realizado
Participación	Nº de colegios	+ 5 % s. el año anterior	+ 4,76%
Participación	Nº alumnos	+ 5 % s. el año anterior	- 9,86 %

**Isterria (Actividad 5)**

A) Identificación:

Denominación de la actividad	Centro de Educación Especial ISTERRIA
Tipo de actividad	Propia
Identificación de la actividad por sectores	Educación.
Lugar donde se realiza la actividad	En las instalaciones del Centro en IBERO (NAVARRA).
Descripción de la actividad	<p>Isterria, es un Centro educativo ubicado en Ibero y concertado con el Departamento de Educación del Gobierno de Navarra, al que hoy asisten 73 alumnos y alumnas. Cuenta además con una residencia para 46 niños y niñas y un centro ocupacional con 22 usuarios en el que se forman y conviven personas con necesidades especiales (pluridiscapacidades).</p> <p>El programa formativo es individualizado, se adecua a las necesidades de cada alumno, potencia al máximo sus capacidades y competencias y procura el desarrollo y mantenimiento de las habilidades y hábitos básicos. Se imparte programas de:</p> <ul style="list-style-type: none"> <li>• Educación Básica Obligatoria (EBO de 6 a 16 años), programas de Cualificación Profesional Inicial Especial (PCPIE de 16 a 20 años).</li> <li>• Tránsito a la Vida Adulta (TVA de 16 a 20 años).</li> <li>• Centro Ocupacional (CO de 20 a 25 años)</li> </ul>

B) Recursos humanos empleados por la entidad:

Tipo	Número		Nº horas / año	
	Previsto	Realizado	Previsto	Realizado
Personal asalariado	59	59	81.966	83.971
Personal con contrato de servicios	4	4	2.022	2.022
Personal voluntario	3	3	301	315

C) Beneficiarios o usuarios de la entidad:

El número de beneficiarios durante el ejercicio 2016 ha ascendido a:

Tipo	Número	
	Previsto	Realizado
Personas físicas	93	95
Personas jurídicas	118	121



D) Recursos económicos empleados en la actividad (miles de euros)

GASTOS/INVERSIONES	Importe	
	Previsto	Realizado
Gastos por ayudas y otros	-	-
a) Ayudas monetarias	-	-
b) Ayudas no monetarias	-	-
c) Gastos por colaboraciones y órganos de gobierno	-	-
Aprovisionamientos	-	-
Gastos de personal	-	-
Otros gastos de explotación	2.180	2.266
Amortización del Inmovilizado	-	-
Deterioro y resultado por enajenación de inmovilizado	-	-
Gastos financieros	-	-
Variaciones de valor razonable en instrumentos financieros	-	-
Diferencias de cambio	-	-
Deterioro y resultado por enajenaciones de instrumentos financieros	-	-
Impuestos sobre beneficios	-	-
<b>Subtotal gastos</b>	2.180	2.266
Adquisiciones de inmovilizado (excepto bienes patrimonio histórico)	-	-
Cancelación deuda no comercial	-	-
<b>Subtotal recursos</b>	-	-
<b>TOTAL</b>	<b>2.180</b>	<b>2.266</b>

E) Objetivos e indicadores de la actividad

Objetivo	Indicador	Cuantificación	
		Previsto	Realizado
Programación	% de cumplimiento	95%	95%
Satisfacción del usuario	% con buena o muy buena	100%	100%
Satisfacción centro ocupacional	% con buena o muy buena	100%	100%
Satisfacción residencia	% con buena o muy buena	100%	100%

**Día verde (Actividad 6)**

A) Identificación:

Denominación de la actividad	Día verde
Tipo de actividad	Propia
Identificación de la actividad por sectores	Medio Ambiente
Lugar donde se realiza la actividad	En diferentes bosques de Navarra y Educación y conocimiento de la naturaleza
Descripción de la actividad	<p>Campaña medioambiental de reforestación promovida por Fundación Caja Navarra y el Departamento de Medioambiente del GN, en la que participan alumnos, profesores, familias, ayuntamientos y otras entidades sociales.</p> <p>El programa pretende la concienciación y sensibilización ciudadana, así como el compromiso, cuidado, respeto y defensa del medio ambiente y los animales.</p> <p>Por la Granja Naturalia (acuerdo con la Asociación Granja Escuela Naturalia) pasan escolares de infantil, primaria y secundaria que realizan talleres de cuidado de animales, fabricación artesanal de pan o trabajos en la huerta. Las visitas se personalizan en función de las características del grupo y también se diseñan actividades específicas según las necesidades de los visitantes.</p>

B) Recursos humanos empleados por la entidad:

Tipo	Número		Nº horas / año	
	Previsto	Realizado	Previsto	Realizado
Personal asalariado	6	8	325	478
Personal con contrato de servicios	1	1	1.118	1.023

C) Beneficiarios o usuarios de la entidad:

El número de beneficiarios durante el ejercicio 2016 ha ascendido a:

Tipo	Número	
	Previsto	Realizado
Personas físicas	5.753	4.315
Personas jurídicas	8	8

D) Recursos económicos empleados en la actividad (miles de euros)

GASTOS/INVERSIONES	Importe	
	Previsto	Realizado
Gastos por ayudas y otros	-	-
a) Ayudas monetarias	-	-
b) Ayudas no monetarias	-	-
c) Gastos por colaboraciones y órganos de gobierno	-	-
Aprovisionamientos	-	-
Gastos de personal	-	-
Otros gastos de explotación	45	32
Amortización del Inmovilizado	-	-
Deterioro y resultado por enajenación de inmovilizado	-	-
Gastos financieros	-	-
Variaciones de valor razonable en instrumentos financieros	-	-
Diferencias de cambio	-	-
Deterioro y resultado por enajenaciones de instrumentos financieros	-	-
Impuestos sobre beneficios	-	-
<b>Subtotal gastos</b>	<b>45</b>	<b>32</b>
Adquisiciones de inmovilizado (excepto bienes patrimonio histórico)	-	-
Cancelación deuda no comercial	-	-
<b>Subtotal recursos</b>	<b>-</b>	<b>-</b>
<b>TOTAL</b>	<b>45</b>	<b>32</b>

E) Objetivos e indicadores de la actividad

Objetivo	Indicador	Cuantificación	
		Previsto	Realizado
Participación	Nº alumnos inscritos	+ 5 % s. el año anterior	- 25 %
Participación	Nº de colegios inscritos	+ 5 % s. el año anterior	- 14,84 %
Voluntariado	Nº Personas voluntarias	10	12

**Fuenterrabía (Actividad 7)**

A) Identificación:

Denominación de la actividad	Fuenterrabía
Tipo de actividad	Propia
Identificación de la actividad por sectores	Ámbitos cognitivos, socio afectivos y psicomotores de los participantes
Lugar donde se realiza la actividad	En las instalaciones de la Colonia "Blanca de Navarra" en Fuenterrabía (Guipúzcoa).
Descripción de la actividad	Campus Neptuno: Durante los meses de mayo y junio. Las actividades que se realizan en este campus son las siguientes: aprender a emprender, mar, pesca marisma, monte, cultura y tradiciones Campus Verano: meses de julio y agosto, duración campamento 7 días. Campus Alevín (7-9 años), Campus Infantil (10-12 años) y Campus Eolo (13-15 años). Las actividades que se realizan son paseos en barco, excursiones, surf, baile, olimpiadas deportivas, juegos en la playa, talleres al aire libre, etc.

B) Recursos humanos empleados por la entidad:

Tipo	Número		Nº horas / año	
	Previsto	Realizado	Previsto	Realizado
Personal asalariado	9	9	1.059	1.177
Personal con contrato de servicios	4	4	1.215	1.335

C) Beneficiarios o usuarios de la entidad:

El número de beneficiarios durante el ejercicio 2016 ha ascendido a:

Tipo	Número	
	Previsto	Realizado
Personas físicas	3.330	3.166
Personas jurídicas	50	62

**D) Recursos económicos empleados en la actividad (miles de euros)**

GASTOS/INVERSIONES	Importe	
	Previsto	Realizado
Gastos por ayudas y otros	-	-
a) Ayudas monetarias	-	-
b) Ayudas no monetarias	-	-
c) Gastos por colaboraciones y órganos de gobierno	-	-
Aprovisionamientos	-	-
Gastos de personal	-	-
Otros gastos de explotación	1.077	1.146
Amortización del Inmovilizado	-	-
Deterioro y resultado por enajenación de inmovilizado	-	-
Gastos financieros	-	-
Variaciones de valor razonable en instrumentos financieros	-	-
Diferencias de cambio	-	-
Deterioro y resultado por enajenaciones de instrumentos financieros	-	-
Impuestos sobre beneficios	-	-
<b>Subtotal gastos</b>	<b>1.077</b>	<b>1.146</b>
Adquisiciones de inmovilizado (excepto bienes patrimonio histórico)	-	-
Cancelación deuda no comercial	-	-
<b>Subtotal recursos</b>	<b>-</b>	<b>-</b>
<b>TOTAL</b>	<b>1.077</b>	<b>1.146</b>

**E) Objetivos e indicadores de la actividad**

Objetivo	Indicador	Cuantificación	
		Previsto	Realizado
Incrementar la participación	Nº de colegios Neptuno	+ 5 % s. el año anterior	- 14,29 %
Incrementar la participación	Nº de alumnos Neptuno	+ 5 % s. el año anterior	- 11,53 %
Incrementar la participación	Nº de participantes en verano	+ 5 % s. el año anterior	+ 26,4 %

**Promoción del deporte (Actividad 8)**

A) Identificación:

Denominación de la actividad	Convocatoria de ayudas económicas para la promoción del deporte en Navarra.
Tipo de actividad	Propia
Identificación de la actividad por sectores	A través de la convocatoria, se prestará apoyo financiero a proyectos de promoción del deporte aficionado en todas sus manifestaciones y dirigidos a todos los sectores sociales.
Lugar donde se realiza la actividad	En las instalaciones de las entidades.
Descripción de la actividad	La convocatoria tiene por objeto financiar proyectos, a desarrollar en la Comunidad Foral de Navarra relacionados con el Deporte, que estén promovidos por entidades sin ánimo de lucro domiciliadas en la Comunidad Foral de Navarra y que se han de iniciar en 2016. La Fundación Caja Navarra destina a la presente convocatoria de ayudas para la promoción del Deporte un total de 240.000 euros. La ayuda económica concedida a un proyecto ascenderá como máximo a 30.000 euros y, con independencia de su cuantía, podrá cubrir la totalidad del presupuesto del proyecto presentado.

B) Recursos humanos empleados por la entidad:

Tipo	Número		Nº horas / año	
	Previsto	Realizado	Previsto	Realizado
Personal asalariado	5	5	300	279
Personal con contrato de servicios	1	1	63	42

C) Beneficiarios o usuarios de la entidad:

El número de beneficiarios durante el ejercicio 2016 ha ascendido a:

Tipo	Número	
	Previsto	Realizado
Personas físicas	122.322	80.565
Personas jurídicas	96	96



D) Recursos económicos empleados en la actividad (miles de euros)

GASTOS/INVERSIONES	Importe	
	Previsto	Realizado
Gastos por ayudas y otros	240	240
a) Ayudas monetarias	240	240
b) Ayudas no monetarias	-	-
c) Gastos por colaboraciones y órganos de gobierno	-	-
Aprovisionamientos	-	-
Gastos de personal	36	46
Otros gastos de explotación	-	-
Amortización del Inmovilizado	-	-
Deterioro y resultado por enajenación de inmovilizado	-	-
Gastos financieros	-	-
Variaciones de valor razonable en instrumentos financieros	-	-
Diferencias de cambio	-	-
Deterioro y resultado por enajenaciones de instrumentos financieros	-	-
Impuestos sobre beneficios	-	-
<b>Subtotal gastos</b>	<b>276</b>	<b>286</b>
Adquisiciones de inmovilizado (excepto bienes patrimonio histórico)	-	-
Cancelación deuda no comercial	-	-
<b>Subtotal recursos</b>	<b>-</b>	<b>-</b>
<b>TOTAL</b>	<b>276</b>	<b>286</b>

E) Objetivos e indicadores de la actividad

Objetivo	Indicador	Cuantificación	
		Previsto	Realizado
Participación en la convocatoria de deporte	Nº de proyectos presentados	125	115
Calidad de los proyectos de deporte	Nº incidencias/nº proyectos	< 10 %	5 %
Objetividad y transparencia en las convocatorias	Percepción de las entidades destinatarias	3 sobre 4	4

**Clubes jubilados (Actividad 9)**

A) Identificación:

Denominación de la actividad	Clubes de jubilados
Tipo de actividad	Propia
Identificación de la actividad por sectores	Personas mayores
Lugar donde se realiza la actividad	En las instalaciones de los 13 clubes de jubilados (9 en Pamplona, 2 en la comarca de Pamplona y otros 2 en localidades navarras).
Descripción de la actividad	<p>Actividades en los clubs:</p> <ul style="list-style-type: none"> <li>• Tardes de Oro: 48 sesiones musicales que se celebran los domingos.</li> <li>• Carnavales: Disfraces, música y diversión.</li> <li>• Actividades ActivosCan: Conferencias, actuaciones musicales, salidas de medio día...</li> <li>• Campeonatos de Juegos de Mesa.</li> <li>• Actividades promovidas por nuestras Asociaciones de Jubilados: charlas, conferencias, cursos, talleres,...</li> <li>• Otros cursos (acordeón, guitarra, piano, gimnasia en el agua, dibujo, pintura, redes sociales...).</li> <li>• Comedores en los clubs de Burlada, Leyre y Oskia. Se ofrece un menú variado y equilibrado según necesidades específicas de cada persona.</li> <li>• Fiestas de Hermandad: Celebraciones de las Asociaciones de Jubilados de Navarra, en las que se homenajea a los matrimonios que cumplen bodas de oro o Diamante.</li> <li>• Conferencias coloquios: "Gimnasia suave y técnicas respiratorias", "Diabetes en los Mayores", "Seguridad Vial", "Hablemos del Duelo", "Nuevos delitos. Seguridad en el hogar y en la calle", "Prevención de caídas", "¿Qué hacemos con los hijos que vuelven a casa...?" Y "¿Con los que no se van?". Taller sobre "Aprender a cuidarse".</li> <li>• Dirigidos a personas mayores, se realizan actividades físicas: yoga, relajación, gimnasia en el agua, psicomotricidad, gimnasia de mantenimiento, bailes de salón; también cursos de música: acordeón, órgano, piano, guitarra y otras como dibujo y pintura.</li> </ul>

B) Recursos humanos empleados por la entidad:

Tipo	Número		Nº horas / año	
	Previsto	Realizado	Previsto	Realizado
Personal asalariado	4	4	763	546
Personal con contrato de servicios	12	12	7.870	8.025

**C) Beneficiarios o usuarios de la entidad:**

El número de beneficiarios durante el ejercicio 2016 ha ascendido a:

Tipo	Número	
	Previsto	Realizado
Personas físicas	58.875	55.534
Personas jurídicas	133	137

**D) Recursos económicos empleados en la actividad (miles de euros)**

GASTOS/INVERSIONES	Importe	
	Previsto	Realizado
Gastos por ayudas y otros	-	-
a) Ayudas monetarias	-	-
b) Ayudas no monetarias	-	-
c) Gastos por colaboraciones y órganos de gobierno	-	-
Aprovisionamientos	-	-
Gastos de personal	-	-
Otros gastos de explotación	1.613	1.442
Amortización del Inmovilizado	-	-
Deterioro y resultado por enajenación de inmovilizado	-	-
Gastos financieros	-	-
Variaciones de valor razonable en instrumentos financieros	-	-
Diferencias de cambio	-	-
Deterioro y resultado por enajenaciones de instrumentos financieros	-	-
Impuestos sobre beneficios	-	-
<b>Subtotal gastos</b>	<b>1.613</b>	<b>1.442</b>
Adquisiciones de inmovilizado (excepto bienes patrimonio histórico)	-	-
Cancelación deuda no comercial	-	-
<b>Subtotal recursos</b>	<b>-</b>	<b>-</b>
<b>TOTAL</b>	<b>1.613</b>	<b>1.442</b>

**E) Objetivos e indicadores de la actividad**

Objetivo	Indicador	Cuantificación	
		Previsto	Realizado
Participación	Nº de participantes	+ 5 % s. el año anterior	- 12,37 %
Actividades	Nº actividades programadas	Mantener año anterior	- 4,62 %

**CIVICAN (Actividad 10)****A) Identificación:**

Denominación de la actividad	CIVICAN
Tipo de actividad	Propia
Identificación de la actividad por sectores	Niños, jóvenes, adultos (personas de todas las edades)
Lugar donde se realiza la actividad	En las instalaciones del centro cívico CIVICAN sitas en Pamplona.
Descripción de la actividad	<p>Civican, es el centro sociocultural de Fundación Caja Navarra. En él se puede conocer a los mejores escritores españoles, acudir a conciertos y charlas en el auditorio o también al aire libre, ver teatro, cine de animación, exposiciones... hacer deporte o aprender a cocinar. Además, n dos bibliotecas, una infantil y otra para adultos, que ofrecen una amplia oferta de lecturas y múltiples actividades (Club de lectura, narración oral, visitas guiadas y préstamos), tanto para el público infantil como para jóvenes y adultos.</p> <p>Civican cuenta con aulas, piscina climatizada, salas, auditorio... donde se realizan todos los cursos y talleres de nuevas tecnologías, gastronomía, baile y danza, artes plásticas, bienestar y relajación, actividades en el agua... Cuenta con acogedores espacios de acceso libre donde leer prensa y publicaciones o disfrutar con distintas exposiciones.</p> <p>Civican también es el espacio de todas las entidades sociales de Navarra que, con sus actividades, jornadas, charlas y conferencias, completan la programación del centro.</p>

**B) Recursos humanos empleados por la entidad:**

Tipo	Número		Nº horas / año	
	Previsto	Realizado	Previsto	Realizado
Personal asalariado	4	4	1.995	1.158
Personal con contrato de servicios	15	19	20.848	23.225

**C) Beneficiarios o usuarios de la entidad:**

El número de beneficiarios durante el ejercicio 2016 ha ascendido a:

Tipo	Número	
	Previsto	Realizado
Personas físicas	132.446	119.196
Personas jurídicas	184	195

D) Recursos económicos empleados en la actividad (miles de euros)

GASTOS/INVERSIONES	Importe	
	Previsto	Realizado
Gastos por ayudas y otros	-	-
a) Ayudas monetarias	-	-
b) Ayudas no monetarias	-	-
c) Gastos por colaboraciones y órganos de gobierno	-	-
Aprovisionamientos	-	-
Gastos de personal	-	-
Otros gastos de explotación	1.465	1.540
Amortización del Inmovilizado	-	-
Deterioro y resultado por enajenación de inmovilizado	-	-
Gastos financieros	-	-
Variaciones de valor razonable en instrumentos financieros	-	-
Diferencias de cambio	-	-
Deterioro y resultado por enajenaciones de instrumentos financieros	-	-
Impuestos sobre beneficios	-	-
<b>Subtotal gastos</b>	<b>1.465</b>	<b>1.540</b>
Adquisiciones de inmovilizado (excepto bienes patrimonio histórico)	-	-
Cancelación deuda no comercial	-	-
<b>Subtotal recursos</b>	<b>-</b>	<b>-</b>
<b>TOTAL</b>	<b>1.465</b>	<b>1.540</b>

E) Objetivos e indicadores de la actividad

Objetivo	Indicador	Cuantificación	
		Previsto	Realizado
Incrementar nº usuarios biblioteca	Nº usuarios de biblioteca	+ 5 % s. el año anterior	+ 0,04 %
Charlas y conferencias	Nº asistentes	> 70 % del aforo	47,52 %
Actividades con entidades sociales	Nº actividades con entidades sociales	Mantener año anterior	+ 105,5 %
Participación en cursos y talleres	Nº participantes	+ 5 % s. el año anterior	+ 17,43 %

**Medioambiente (Actividad 11)**
**A) Identificación:**

Denominación de la actividad	Convocatoria de ayudas para la promoción del medioambiente
Tipo de actividad	Propia
Identificación de la actividad por sectores	A través de la convocatoria, se prestará ayuda para desarrollar un conjunto de proyectos que contribuyan a mejorar el medioambiente
Lugar donde se realiza la actividad	En las instalaciones de las entidades.
Descripción de la actividad	<p>La convocatoria tiene por objeto apoyar proyectos a desarrollar en la Comunidad Foral de Navarra, que se han de iniciar en 2016, relacionados con el medioambiente, así como la Innovación, que sean promovidos por entidades públicas o privadas, sin ánimo de lucro, domiciliadas en la Comunidad Foral de Navarra.</p> <p>La Fundación Caja Navarra destina a la presente convocatoria de ayudas medioambientales un total de 100.000 euros.</p>

**B) Recursos humanos humanos empleados por la entidad:**

Tipo	Número		Nº horas / año	
	Previsto	Realizado	Previsto	Realizado
Personal asalariado	5	5	212	203
Personal con contrato de servicios	1	1	13	18

**C) Beneficiarios o usuarios de la entidad:**

El número de beneficiarios durante el ejercicio 2016 ha ascendido a:

Tipo	Número	
	Previsto	Realizado
Personas físicas	27.522	52.283
Personas jurídicas	35	36



D) Recursos económicos empleados en la actividad (miles de euros)

GASTOS/INVERSIONES	Importe	
	Previsto	Realizado
Gastos por ayudas y otros	100	100
a) Ayudas monetarias	100	100
b) Ayudas no monetarias	-	-
c) Gastos por colaboraciones y órganos de gobierno	-	-
Aprovisionamientos	-	-
Gastos de personal	8	10
Otros gastos de explotación	-	-
Amortización del Inmovilizado	-	-
Deterioro y resultado por enajenación de inmovilizado	-	-
Gastos financieros	-	-
Variaciones de valor razonable en instrumentos financieros	-	-
Diferencias de cambio	-	-
Deterioro y resultado por enajenaciones de instrumentos financieros	-	-
Impuestos sobre beneficios	-	-
<b>Subtotal gastos</b>	108	110
Adquisiciones de inmovilizado (excepto bienes patrimonio histórico)	-	-
Cancelación deuda no comercial	-	-
<b>Subtotal recursos</b>	-	-
<b>TOTAL</b>	<b>108</b>	<b>110</b>

E) Objetivos e indicadores de la actividad

Objetivo	Indicador	Cuantificación	
		Previsto	Realizado
Participación en la convocatoria	Nº de proyectos presentados	25	39
Calidad de los proyectos	Nº incidencias/nº proyectos	< 10 %	5%
Objetividad y transparencia en la convocatoria	Percepción de las entidades destinatarias	3 sobre 4	4

**Resto (Actividad 12)**

GASTOS/INVERSIONES	Importe	
	Previsto	Realizado
Gastos por ayudas y otros	690	694
a) Ayudas monetarias	690	694
b) Ayudas no monetarias	-	-
c) Gastos por colaboraciones y órganos de gobierno	-	-
Aprovisionamientos	-	-
Gastos de personal	414	631
Otros gastos de explotación	1.554	1.179
Amortización del Inmovilizado	-	-
Deterioro y resultado por enajenación de inmovilizado	-	-
Gastos financieros	-	-
Variaciones de valor razonable en instrumentos financieros	-	-
Diferencias de cambio	-	-
Deterioro y resultado por enajenaciones de instrumentos financieros	-	-
Impuestos sobre beneficios	-	-
<b>Subtotal gastos</b>	<b>2.658</b>	<b>2.504</b>
Adquisiciones de inmovilizado (excepto bienes patrimonio histórico)	1.358	1.016
Cancelación deuda no comercial	-	-
<b>Subtotal recursos</b>	<b>1.358</b>	<b>1.016</b>
<b>TOTAL</b>	<b>4.016</b>	<b>3.520</b>

**16.2 Recursos económicos totales empleados por la entidad**

<b>GASTOS / INVERSIONES</b>	<b>Previsto</b>	<b>Real</b>
Gastos por ayudas y otros	2.690	2.694
a) Ayudas monetarias	2.690	2.694
b) Ayudas no monetarias	-	-
c) Gastos por colaboraciones y órganos de gobierno	-	-
Aprovisionamientos	-	-
Gastos de personal	576	838
Otros gastos de explotación	7.984	7.643
Amortización del Inmovilizado	-	-
Deterioro y resultado por enajenación de inmovilizado	-	-
Gastos financieros	-	-
Variaciones de valor razonable en instrumentos financieros	-	-
Diferencias de cambio	-	-
Deterioro y resultado por enajenaciones de instrumentos financieros	-	-
Impuestos sobre beneficios	-	-
<b>Subtotal gastos</b>	<b>11.250</b>	<b>11.175</b>
Adquisiciones de inmovilizado (excepto bienes patrimonio histórico)	1.358	1.016
Cancelación deuda no comercial	-	-
<b>Subtotal recursos</b>	<b>1.358</b>	<b>1.016</b>
<b>TOTAL</b>	<b>12.608</b>	<b>12.191</b>

**16.3 RECURSOS ECONOMICOS TOTALES OBTENIDOS POR LA ENTIDAD****A) Ingresos obtenidos por la entidad**

<b>INGRESOS</b>	<b>Previsto</b>	<b>Realizado</b>
Rentas y otros ingresos derivados del patrimonio	9.777	8.895
Ventas y prestaciones de servicios de las actividades propias	2.823	3.395
Ingresos ordinarios de las actividades mercantiles	31	56
Subvenciones del sector público	-	-
Aportaciones privadas	-	-
Otros tipos de ingresos	-	-
<b>TOTAL INGRESOS OBTENIDOS</b>	<b>12.631</b>	<b>12.346</b>

**B) Resultado**

<b>Resultado</b>	<b>Previsto</b>	<b>Realizado</b>
Gtos excluidas amortizaciones - ingresos	-23	-155
<b>Resultado</b>	<b>1.170</b>	<b>1.381</b>

**16.4 CONVENIOS DE COLABORACION CON OTRAS ENTIDADES**

DESCRIPCION	Gasto
CAIXABANK	1.017.981
Universidad de Navarra	200.000
Universidad Publica de Navarra	200.000
UNED Pamplona	30.000
Fundacion Botin	30.000
Fundacion Miguel Servet	78.750
Asociacion Daño cerebral	60.000
Asociación española con Acnur	57.000
Intermon	55.700
Csic-Idab	54.200
Medicos del mundo	49.600
Asoc.Jubilados San Miguel	39.357
Asociacion Teder	38.650
Cruz Roja Española	36.000
Asociacion Coordinadora de discapacidad	36.000
Fundacion Ilundain	33.000
Unicef Navarra	33.000
Accion contra el hambre	33.000
Anasaps	32.400
Asoc.Gayarre amigos de la opera	31.500
Andar, apoyo TDA-H	30.000

**17. OTRA INFORMACIÓN****17.1 Operaciones con partes vinculadas**

No se realizaron operaciones con partes vinculadas durante el ejercicio 2016 y 2015 distintas de las indicadas en la memoria.

**17.2 Vinculación de los bienes de la Fundación**

La totalidad de los bienes de la Entidad se encuentran directamente vinculados al cumplimiento de los fines propios.

**17.3 Aplicación de elementos patrimoniales a fines propios**

El destino de las rentas e ingresos a que se refiere el artículo 27 de la Ley de Fundaciones 50/2002 de 26 de diciembre y los Estatutos de la Entidad es el siguiente (expresado en miles de euros):

Ejercicio	Ingresos brutos	Importe destinado a fines propios		
		Importe	%	Destinado en el ejercicio
2016	12.346	12.191	98.74	12.191
2015	13.251	13.212	99,70	13.212

#### 17.4 Autorizaciones otorgadas por el Protectorado

Durante el ejercicio 2016 Fundación no ha incurrido en ninguno de los supuestos legales que determinan autorización previa del Protectorado.

#### 17.5 Estructura del personal

Las personas empleadas por la Fundación distribuidas por categorías son las siguientes:

	Total de personas empleadas al final del ejercicio			Plantilla media
	Hombres	Mujeres	Total	Total
<b>Ejercicio 2016</b>				
Altos directivos	1	-	1	1
Resto	14	57	71	66
	<b>15</b>	<b>57</b>	<b>72</b>	<b>67</b>
<b>Ejercicio 2015</b>				
Altos directivos	1	-	1	1
Resto	17	51	68	67
	<b>18</b>	<b>51</b>	<b>69</b>	<b>68</b>

A 31 de diciembre de 2016 y 2015 la Entidad no cuenta con empleados con discapacidad mayor o igual al 33%.

#### 17.6 Patronos y alta dirección

El 19 de Septiembre de 2016 se han incorporado al Patronato Doña Cristina Bayona Sáez, Don Manuel Lopez Merino y Don Javier Miranda Erro.

Los miembros del Patronato no han percibido retribución alguna, ni existen anticipos, créditos, ni compromisos en materia de pensiones o de seguros de vida relacionados con ellos.

Las primas satisfechas del seguro de responsabilidad civil de dichos miembros del ejercicio 2016 han ascendido a 8 miles de euros (8 miles de euros en el ejercicio 2015).

Tanto en el ejercicio 2016 como en el de 2015 ninguno de los miembros del Patronato ha firmado ningún contrato de obras, servicios, suministros o trabajo retribuido con la Fundación, hecho declarado como incompatible por el artículo 13. g) de los Estatutos de la Entidad.

El detalle de las remuneraciones devengadas por la alta dirección de la Fundación es el siguiente:

(miles de euros)	2016	2015
Alta Dirección		
Sueldos	60	60
	<b>60</b>	<b>60</b>

### **17.7 Código de Conducta y Principios de Inversión Socialmente Responsable**

Durante el ejercicio 2016, al que corresponden las cuentas anuales que se presentan, la Fundación ha realizado todas las inversiones financieras temporales que se encuentran reflejadas en dichas cuentas con arreglo al código de conducta de las entidades sin ánimo de lucro para la realización de inversiones temporales, aprobado por el Consejo de la Comisión Nacional del Mercado de Valores en acuerdo de 20 de noviembre de 2003. Asimismo, la Fundación ha gestionado sus inversiones financieras de acuerdo a los principios de inversión socialmente responsable aprobados por el Patronato.

### **17.8 Remuneración de auditores**

Los honorarios correspondientes a la auditoría de las cuentas anuales del ejercicio 2016 han ascendido a 10 miles de euros (10 miles de euros en el ejercicio 2015), más los impuestos correspondientes.

No se han devengado honorarios abonados por otros servicios prestados por el auditor de cuentas en el ejercicio 2016, ni el ejercicio 2015.

### **17.9 Información sobre medioambiente**

La Fundación no se ve afectada por problemática medioambiental alguna que se considere significativa. De hecho, parte de sus actuaciones se centran en el apoyo de actividades y actuaciones relacionadas con el apoyo y conservación del medio ambiente.

### **17.10 Inventario**

Conforme establece los estatutos de la entidad, se incluye en el Anexo 1 el inventario de elementos patrimoniales integrantes del balance de la Entidad.

### **17.11 Otras cuestiones**

La Fundación, en el artículo 51 de sus Estatutos, incluye la siguiente disposición en relación con su extinción:

1. La extinción de la Fundación, salvo en el caso de que ésta se produzca por fusión con otra, determinará la apertura del procedimiento de liquidación, que se realizará por el Patronato constituido en comisión liquidadora y bajo el control del Protectorado.
2. Los bienes y derechos resultantes de la liquidación se destinarán en su totalidad a otras fundaciones o entidades no lucrativas privadas que persigan fines de interés general análogos a los realizados por la Fundación y que, a su vez, tengan afectados sus bienes, incluso para el supuesto de disolución, a la consecución de aquéllos y que tengan la consideración de entidades acogidas o beneficiarias del patrocinio de conformidad con la Ley Foral 10/1996, de 2 de julio, reguladora del régimen tributario de las fundaciones y actividades de patrocinio, o norma que la sustituya.
3. La extinción de la Fundación y los cambios de titularidad de los bienes a que aquélla dé lugar se inscribirán en los oportunos registros.



## 18. ESTADO DE FLUJOS DE EFECTIVO

Estado de flujos de efectivo correspondiente al ejercicio anual terminado el 31 de diciembre de 2016

(Expresadas en miles de euros)	Notas	2016	2015 (*)
<b>FLUJOS DE EFECTIVO DE LAS ACTIVIDADES DE EXPLOTACIÓN</b>			
Resultado del ejercicio antes de impuestos		(453)	(475)
Ajustes del resultado		752	335
Amortización del inmovilizado	7	983	958
Correcciones valorativas por deterioro	9.1	641	716
Variación de provisiones	12	(166)	422
Resultados por bajas y enajenaciones de inmovilizado	7	-	(871)
Ingresos financieros		(708)	(890)
Diferencias de cambio		2	-
Cambios en el capital corriente		(2.820)	(18.202)
Usuarios y otros deudores de la actividad propia	9.2	(10)	(1)
Deudores y otras cuentas a cobrar	9.2	(4)	174
Otros activos corrientes	9.2	-	(19.816)
Beneficiarios-Acreedores	13	(1.276)	692
Acreedores y otras cuentas a pagar	13	(1.153)	1.067
Otros pasivos no corrientes	12	(406)	(251)
Otros flujos de efectivo de las actividades de explotación		691	1.224
Cobros de intereses	9.2	682	683
Cobros / Pagos por Impuesto sobre beneficios	14	9	757
Otros Cobros / Pagos		-	(216)
<b>FLUJOS DE EFECTIVO DE LAS ACTIVIDADES DE EXPLOTACIÓN</b>		<b>(1.830)</b>	<b>(17.118)</b>
<b>FLUJOS DE EFECTIVO DE LAS ACTIVIDADES DE INVERSIÓN</b>			
Pagos por inversiones		(12.030)	(15.116)
Bienes del Patrimonio Histórico	6	(2)	(2)
Inmovilizado material	7	(989)	(489)
Inmovilizado intangible	5	(24)	(14)
Valores representativos de deuda a largo plazo	9.2	(4.015)	-
Otros activos financieros a corto plazo	9.2	(7.000)	(14.611)
Cobros por desinversiones		14.611	34.826
Inmovilizado material	7	-	871
Inmovilizado intangible	5	-	3.829
Otros activos financieros a corto plazo	9.2	14.611	30.126
<b>FLUJOS DE EFECTIVO DE LAS ACTIVIDADES DE INVERSIÓN</b>		<b>2.581</b>	<b>19.710</b>
<b>FLUJOS DE EFECTIVO DE LAS ACTIVIDADES DE FINANCIACIÓN</b>			
Cobros y pagos por instrumentos de pasivos financieros		(4)	60
a) Emisión	13	(4)	60
Otras deudas		(4)	60
<b>FLUJOS DE EFECTIVO DE LAS ACTIVIDADES DE FINANCIACIÓN</b>		<b>(4)</b>	<b>60</b>
<b>AUMENTO / DISMINUCIÓN NETA DEL EFECTIVO O EQUIVALENTES</b>		<b>747</b>	<b>2.652</b>
Efectivo o equivalentes al comienzo del ejercicio	10	2.828	176
Efectivo o equivalentes al final del ejercicio	10	3.575	2.828

(\*) Presentado exclusivamente a efectos comparativos (véase Nota 2.4)

Las Notas 1 a 19 descritas en la Memoria y anexo 1 adjuntos forman parte integrante del estado de flujos de efectivo correspondiente al ejercicio anual terminado el 31 de diciembre de 2016.

## 19. ACONTECIMIENTOS POSTERIORES AL CIERRE

No se conocen hechos posteriores al cierre del ejercicio 2016 que puedan tener un impacto significativo en las cuentas anuales de dicho ejercicio.

ANEXO 1				
BIENES, DERECHOS Y OBLIGACIONES. INVENTARIO 2016 DE FUNDACIÓN BANCARIA CAJA NAVARRA				
INMOVILIZADO INTANGIBLE			37.609	
DESCRIPCIÓN DEL ELEMENTO	FECHA ADQUISICIÓN	CONCEPTO CONTABLE	IMPORTE	OTRAS CIRCUNSTANCIAS DE CARÁCTER SIGNIFICATIVO
Anticipo de inmovilizado intangible, nueva ERP	30/10/2015	Valor neto contable	37.609	
		Valor adquisición	251.163	
		Amort.,deterioros o ajustes	-213.554	
BIENES DEL PATRIMONIO HISTÓRICO			672.676	
DESCRIPCIÓN DEL ELEMENTO	FECHA ADQUISICIÓN	CONCEPTO CONTABLE	IMPORTE	OTRAS CIRCUNSTANCIAS DE CARÁCTER SIGNIFICATIVO
ELEMENTOS PERTENECIENTES AL PATRIMONIO HISTORICO (cuadros, esculturas, muebles antiguos y biblia de Leizarraga)		Valor neto contable	672.676	
		Valor adquisición	672.676	
		Amort.,deterioros o ajustes	0	
INMOVILIZADO MATERIAL			16.809.197	
DESCRIPCIÓN DEL ELEMENTO	FECHA ADQUISICIÓN	CONCEPTO CONTABLE	IMPORTE	OTRAS CIRCUNSTANCIAS DE CARÁCTER SIGNIFICATIVO
Centro ISTERRIA situado en c/ del Recinto de la localidad de Ibero (Navarra) y destinado a la atención especializada de personas menores de 25 años	15/05/1965	Valor neto contable	3.986.361	La finca tiene una superficie de 56.748 mts y los metros cuadrados construidos son de 5.701.
		Valor de adquisición	7.554.062	
		Amort.,deterioros o ajustes	-3.567.701	
Centro CIVICAN situado en c/ Pio XII nº 2 de Pamplona y destinado al desarrollo de actividades socioculturales	04/07/2003	Valor neto contable	3.769.151	La superficie de la finca es de 3.827 mts y la superficie construida de 9.803. El suelo no es propiedad de Fundación Caja Navarra. En el año 2003 el Ayuntamiento de Pamplona le cedió, de forma gratuita, el suelo a Caja Navarra durante cincuenta años para destinarlo a la obra social. Su valor de adquisición se ha incrementado en 257.035
		Valor de adquisición	8.362.658	
		Amort.,deterioros o ajustes	-4.593.507	

**FUNDACIÓN BANCARIA CAJA NAVARRA**

Centro COLONIA DE FUENTERRABIA situada en c/ Baserritar Etorbidea nº 63 de la localidad de Fuenterrabía (Guipúzcoa). Destinado al desarrollo de actividades socioculturales	1935	<b>Valor neto contable</b>	<b>1.015.214</b>	La superficie de la finca es de 15.561 y la superficie construida de 4.516 mts
		Valor de adquisición	2.683.061	
		Amort.,deterioros o ajustes	-1.667.847	
Club de jubilados ANSOÁIN situado en c/ Divina Pastora nº 14 de la localidad de Ansoáin (Navarra). Destinado al desarrollo de actividades para mayores	31/10/1974	<b>Valor neto contable</b>	<b>283.105</b>	
		Valor de adquisición	614.544	
		Amort.,deterioros o ajustes	-331.439	
Club de jubilados BERRIOZAR situado en la c/ Iruñalde nº 7 de la localidad de Berriozar (Navarra). Destinado al desarrollo de actividades para mayores	01/03/1973	<b>Valor neto contable</b>	<b>35.149</b>	El suelo era propiedad del Arzobispado de Pamplona que se lo cedió, de forma gratuita, a Caja Navarra para destinarlo a fines sociales. El edificio fue cedido por Caja Navarra al Club de jubilados de Berriozar. .
		Valor de adquisición	119.114	
		Amort.,deterioros o ajustes	-83.965	
Local EL TALLER situado en c/ Uztarroz nº 27 de Pamplona. Destinado a actividades para mayores	21/12/1994	<b>Valor neto contable</b>	<b>42.060</b>	
		Valor de adquisición	200.172	
		Amort.,deterioros o ajustes	-158.112	
Club de jubilados ERMITAGAÑA situado en la travesía de Francisco Alesón de Pamplona. Destinado al desarrollo de actividades para mayores	22/06/2007	<b>Valor neto contable</b>	<b>44.392</b>	
		Valor de adquisición	509.542	
		Amort.,deterioros o ajustes	-465.150	

Club de jubilados ESTAFETA situado en la c/ Estafeta nº 47 bajo de Pamplona. Destinado al desarrollo de actividades para mayores	08/03/1984	<b>Valor neto contable</b>	<b>490.782</b>	
		Valor de adquisición	716.706	
		Amort., deterioros o ajustes	-225.924	
Club de jubilados LARRABIDE situado en la c/ Goroabe nº 25 bis de Pamplona. Destinado al desarrollo de actividades para mayores	14/10/1964	<b>Valor neto contable</b>	<b>12.578</b>	
		Valor de adquisición	616.370	
		Amort., deterioros o ajustes	-603.792	
Club de jubilados LEYRE situado en la c/ Leyre nº 13 de la localidad de Pamplona. Destinado al desarrollo de actividades para mayores	29/02/1996	<b>Valor neto contable</b>	<b>316.440</b>	
		Valor de adquisición	1.081.493	
		Amort., deterioros o ajustes	-765.053	
Club de jubilados OSKIA situado en la c/ Monasterio de la Oliva nº 4 b de Pamplona. Destinado al desarrollo de actividades para mayores	23/03/1987	<b>Valor neto contable</b>	<b>328.171</b>	
		Valor de adquisición	1.204.556	
		Amort., deterioros o ajustes	-876.385	
Club de jubilados SAN JORGE situado en la avenida de San Jorge nº 79 de Pamplona. Destinado al desarrollo de actividades para mayores	14/02/1978	<b>Valor neto contable</b>	<b>60.979</b>	
		Valor de adquisición	912.564	
		Amort., deterioros o ajustes	-851.585	
Club de jubilados SAN PEDRO situado en c/ Padre Maceda nº 13 de Pamplona. Destinado al desarrollo de actividades para mayores	24/09/1970	<b>Valor neto contable</b>	<b>341.764</b>	
		Valor de adquisición	977.750	
		Amort., deterioros o ajustes	-635.986	
Club de jubilados SANGÜESA situado en la plaza de los Fueros nº 7 de la localidad de Sangüesa (Navarra). Destinado al desarrollo de actividades para mayores	30/03/1979	<b>Valor neto contable</b>	<b>723</b>	
		Valor de adquisición	129.858	
		Amort., deterioros o ajustes	-129.135	

**FUNDACIÓN BANCARIA CAJA NAVARRA**

Local situado en c/ Joaquín Azcárate nº 3 de la localidad de Burlada (Navarra). Pendiente de destino de actividad social	28/09/1974	<b>Valor neto contable</b>	<b>59.669</b>	
		Valor de adquisición	278.912	
		Amort.,deterioros o ajustes	-219.243	
Local situado en la c/ Victor Alfaro s/n de la localidad de Castejón (Navarra). Pendiente de destino de actividad social.	08/10/1975	<b>Valor neto contable</b>	<b>0</b>	
		Valor de adquisición	67.065	
		Amort.,deterioros o ajustes	-67.065	
Local situado en la 1ª planta de la c/ Estafeta nº 47 de Pamplona. Pendiente de destino de actividad social.	08/03/1984	<b>Valor neto contable</b>	<b>178.720</b>	
		Valor de adquisición	188.621	
		Amort.,deterioros o ajustes	-9.901	
Local situado en la c/ Cuesta de la Estación nº 9 1º de la localidad de Tudela (Navarra). Pendiente de destino de actividad social.	23/03/1973	<b>Valor neto contable</b>	<b>0</b>	
		Valor de adquisición	77.996	
		Amort.,deterioros o ajustes	-77.996	
Local situado en la 1ª planta de la c/ San Agustín nº 3 de Estella (Navarra). Pendiente de destino de actividad social.	02/08/1973	<b>Valor neto contable</b>	<b>16.344</b>	
		Valor de adquisición	93.190	
		Amort.,deterioros o ajustes	-76.846	
Parcela situada en la vuelta de Aranzadi de Pamplona.	22/12/2008	<b>Valor neto contable</b>	<b>5.153.368</b>	
		Valor de adquisición	5.529.733	
		Amort.,deterioros o ajustes	-376.365	
Local situado en la c/ Miravalles 8 trasera de Pamplona. Es usado por terceros y desarrollan actividades para mayores	08/03/1988	<b>Valor neto contable</b>	<b>23.975</b>	
		Valor de adquisición	128.330	
		Amort.,deterioros o ajustes	-104.355	
Local situado en la c/ Luis Morondo 4 1º de Pamplona. Cedido gratuitamente a la asociación de alcohólicos anónimos para sus fines	30/12/1988	<b>Valor neto contable</b>	<b>0</b>	
		Valor de adquisición	105.803	
		Amort.,deterioros o ajustes	-105.803	
Local situado en la c/ Hilarión Eslava de Burlada (Navarra). Cedido a terceros para prestar el servicio de locutorio.	28/11/1970	<b>Valor neto contable</b>	<b>0</b>	
		Valor de adquisición	27.352	
		Amort.,deterioros o ajustes	-27.352	

**FUNDACIÓN BANCARIA CAJA NAVARRA**

Complejo dotacional situado en la c/ San Miguel Excelsis de la localidad de Zudaire (Navarra). Cedido al Gobierno de Navarra (Dpto. Educación) que lo utiliza como colegio comarcal	1934	<b>Valor neto contable</b>	<b>0</b>	
		Valor de adquisición	295.161	
		Amort.,deterioros o ajustes	-295.161	
Local situado en c/ Concejo de Olaz nº 1 de Burlada (Navarra). Cedido gratuitamente a Cruz Roja para destinarlo al cumplimiento de sus fines.	27/11/1971	<b>Valor neto contable</b>	<b>0</b>	
		Valor de adquisición	0	
		Amort.,deterioros o ajustes	0	
Local situado en c/ Iruñalde nº 3 de Berriozar (Navarra). Cedido gratuitamente al Ayuntamiento de Berriozar para destinarlo a fines sociales.	01/03/1973	<b>Valor neto contable</b>	<b>0</b>	El suelo era propiedad del Arzobispado de Pamplona que lo cedió a Caja Navarra. Esta construyó el edificio y posteriormente lo cedió gratuitamente al Ayuntamiento de Berriozar.
		Valor de adquisición	57.311	
		Amort.,deterioros o ajustes	-57.311	
Local situado en c/ Rio Irati nº 7 y Urederra nº 16 de Pamplona para destinarlo a fines sociales.	30/11/1973	<b>Valor neto contable</b>	<b>20.691</b>	
		Valor de adquisición	59.073	
		Amort.,deterioros o ajustes	-38.382	
Piscina cubierta situada en c/ Sangüesa nº 34-36 de Pamplona. Cedita su explotación a terceros.	1973	<b>Valor neto contable</b>	<b>0</b>	
		Valor de adquisición	1.532.023	
		Amort.,deterioros o ajustes	-1.532.023	
Piso en c/ Ansoleaga nº 39, 5º Izda de Pamplona. Alquilado a tercero en régimen de renta antigua.	29/12/1930	<b>Valor neto contable</b>	<b>0</b>	
		Valor de adquisición	2.018	
		Amort.,deterioros o ajustes	-2.018	
Planetario. Edificio situado en c/ Sancho Ramirez nº 4 de Pamplona. Cedita gratuitamente la gestión a terceros para este fin.	24/03/2006	<b>Valor neto contable</b>	<b>557.348</b>	El suelo fue cedido por el Ayuntamiento de Pamplona a Caja Navarra y al Gobierno de Navarra quienes construyeron el Planetario.
		Valor de adquisición	3.005.061	
		Amort.,deterioros o ajustes	-2.447.713	

**FUNDACIÓN BANCARIA CAJA NAVARRA**

Retiro Sacerdotal. Edificio situado en plaza Sta. María la Real nº 2 de Pamplona. Cedido gratuitamente al Arzobispado para este fin.	1952	<b>Valor neto contable</b>	<b>0</b>	
		Valor de adquisición	1.094.628	
		Amort., deterioros o ajustes	-1.094.628	
Local situado en c/ Santesteban 3. Sin uso	23/04/2015	<b>Valor neto contable</b>	<b>60.722</b>	
		Valor de adquisición	60.722	
		Amort., deterioros o ajustes	0	
Resto	23/04/2015	<b>Valor neto contable</b>	<b>11.492</b>	Principalmente mobiliario, maquinaria y equipos informáticos no afectos a centros de nuestra propiedad.
		Valor de adquisición	679.204	
		Amort., deterioros o ajustes	-667.712	



INVERSIONES EN ENTIDADES DEL GRUPO Y ASOCIADAS A LARGO PLAZO			0	
DESCRIPCIÓN DEL ELEMENTO	FECHA ADQUISICIÓN	CONCEPTO CONTABLE	IMPORTE	OTRAS CIRCUNSTANCIAS DE CARÁCTER SIGNIFICATIVO
FROM DESIGN TO DEVELOPMENT. El 21,30 % de su capital. Servicios de consultoría y desarrollo en el ámbito de las tecnologías de la información y comunicación (TIC)	24/06/2011	Valor neto contable	0	Inversión realizada dentro del Plan de Inversiones Navarra (PIN) y dedicado al fomento e impulso de la innovación y el emprendimiento.
		Valor de adquisición	162.726	
		Amort.,deterioros o ajustes	-162.726	
INVERSIONES FINANCIERAS A LARGO PLAZO			178.786.690	
DESCRIPCIÓN DEL ELEMENTO	FECHA ADQUISICIÓN	CONCEPTO CONTABLE	IMPORTE	OTRAS CIRCUNSTANCIAS DE CARÁCTER SIGNIFICATIVO
CAIXABANK. 53.600.000 de acciones de Caixabank	Varias	Valor neto contable	168.304.000	El 03/08/2012 se canjearon 80.025.000 acciones de Banca Cívica por 50.015.625 acciones de Caixabank (8X5). También existe un compromiso de mantener, al menos, el 80% de estas acciones (40.012.500 acciones) durante los próximos cuatro años. El 23/10/2012 se compraron 1.044.375 acciones de Caixabank y el 02/01/2013 se compraron otras 1.140.000 acciones. En 2014 se compraron 1.400.000 acciones, 700.000 el 5/5/2014 y otras 700.000 el 28/07/2014. El valor contable se va ajustando a la cotización del mercado de estas acciones.
		Valor de adquisición	146.134.856	
		Amort.,deterioros o ajustes	22.169.144	
TEMPOLIOS. El 12,21 % de su capital. Innovación aplicada a los deportes de deslizamiento	02/04/2012	Valor neto contable	0	Inversión realizada dentro del Plan de Inversiones Navarra (PIN) y dedicado al fomento e impulso de la innovación y el emprendimiento-
		Valor de adquisición	216.992	
		Amort.,deterioros o ajustes	-216.992	

**FUNDACIÓN BANCARIA CAJA NAVARRA**

ABILITY PHARMACEUTICALS. El 1,86 % de su capital. Compañía farmacéutica	04/04/2016	<b>Valor neto contable</b>	<b>0</b>	Con fecha 4 de abril de 2016 se han vendido 1.250 participaciones de Formune, S.L., mediante canje por 14.311 participaciones de Ability Pharmaceuticals, S.L., que le otorga una participación del 1,86% de esta última compañía
		Valor de adquisición	625.000	
		Amort.,deterioros o ajustes	-625.000	
OJER PHARMA. El 9,12 % de su capital. Investigación y desarrollo de productos dermatológicos innovadores.	02/06/2011	<b>Valor neto contable</b>	<b>292.162</b>	Inversión realizada dentro del Plan de Inversiones Navarra (PIN) y dedicado al fomento e impulso de la innovación y el emprendimiento. En 2014 se ajustó al valor razonable puesto de manifiesto en la ampliación de capital realizada en este mismo año.
		Valor de adquisición	500.322	
		Amort.,deterioros o ajustes	-208.160	
3P BIOPHARMACEUTICA LS. El 1,13 % de su capital. CMO (Contract Manufacturing Organization) especializada en el desarrollo y fabricación de productos biológicos y de terapia celular, desde la prueba de concepto hasta la fase comercial.	10/07/2012	<b>Valor neto contable</b>	<b>94.719</b>	Inversión realizada dentro del Plan de Inversiones Navarra (PIN) y dedicado al fomento e impulso de la innovación y el emprendimiento. Se ajustó al valor razonable puesto de manifiesto en la ampliación de capital realizada en 2014.
		Valor de adquisición	500.000	
		Amort.,deterioros o ajustes	-405.281	
SIESTA SYSTEM. El 16,66 % de su capital. Desarrollo y aplicación de un sistema de sujeción dinámica vertical de la cabeza para pasajeros y personas con discapacidad.	17/07/2012	<b>Valor neto contable</b>	<b>40.016</b>	Inversión realizada dentro del Plan de Inversiones Navarra (PIN) y dedicado al fomento e impulso de la innovación y el emprendimiento.
		Valor de adquisición	305.310	
		Amort.,deterioros o ajustes	-265.294	
DEUDA DEL ESTADO. Inversión temporal	16/07/2014	<b>Valor neto contable</b>	<b>3.030.160</b>	ISIN: ES 00000122E5; Vencimiento: 30/07/2025; Nominal: 2.500.000 €; Cupón: 4,65 %
		Valor de adquisición	3.030.160	
		Amort.,deterioros o ajustes	0	

**FUNDACIÓN BANCARIA CAJA NAVARRA**

DEUDA DE NAVARRA. Inversión temporal	28/11/2014	<b>Valor neto contable</b>	<b>3.007.895</b>	ISIN: ES 0001353384; Vencimiento: 28/11/2023; Nominal: 3.000.000 €; Cupón: 2,033 %
		Valor de adquisición	3.007.895	
		Amort.,deterioros o ajustes	0	
DEUDA SUBORDINADA BBVA	27/05/2016	<b>Valor neto contable</b>	<b>1.044.191</b>	ISIN: XS 1055241373; Vencimiento: 11/04/2024; Nominal: 1.000.000 €; Cupón: 3,50 %
		Valor de adquisición	1.044.191	
		Amort.,deterioros o ajustes	0	
CRITERIA CAIXA HOLDING	24/03/2016	<b>Valor neto contable</b>	<b>1.983.214</b>	ISIN: ES 0205045000; Vencimiento: 21/04/2022; Nominal: 2.000.000 €; Cupón: 1,625 %
		Valor de adquisición	1.983.213,66	
		Amort.,deterioros o ajustes	0	
VALORES ELECTRICIDAD FRANCIA	01/04/2016	<b>Valor neto contable</b>	<b>988.031</b>	ISIN: US F2893TAD84; Vencimiento: 27/01/2020; Nominal: 1.000.000 \$; Cupón: 4,60 % (pago sem.)
		Valor de adquisición	988.030,56	
		Amort.,deterioros o ajustes	0	
RESTO		<b>Valor neto contable</b>	<b>2.303</b>	
		Valor de adquisición	2.303	
		Amort.,deterioros o ajustes	0	

CRÉDITOS CON LA ADMINISTRACIÓN PÚBLICA			5.000	
DESCRIPCIÓN DEL ELEMENTO	FECHA ADQUISICIÓN	CONCEPTO CONTABLE	IMPORTE	OTRAS CIRCUNSTANCIAS DE CARÁCTER SIGNIFICATIVO
RETENCIONES FISCALES APLICADAS PENDIENTES DE DEVOLUCIÓN	Varias	Valor neto contable	5.000	
		Valor de adquisición	5.000	
		Amort.,deterioros o ajustes		
INVERSIONES FINANCIERAS A CORTO PLAZO			37.589.513	
DESCRIPCIÓN DEL ELEMENTO	FECHA ADQUISICIÓN	CONCEPTO CONTABLE	IMPORTE	OTRAS CIRCUNSTANCIAS DE CARÁCTER SIGNIFICATIVO
IMPOSICIONES A PLAZO	Varias	Valor neto contable	7.000.000	Imposiciones a un año
		Valor de adquisición	7.000.000	
		Amort.,deterioros o ajustes	0	

**FUNDACIÓN BANCARIA CAJA NAVARRA**

CARTERA DE INVERSIÓN	jun-15	Valor neto contable	20.361.361	
		Valor de adquisición	20.000.000	
		Amort.,deterioros o ajustes	361.361	
DEUDA NAVARRA. Inversión temporal	12/12/2012	Valor neto contable	9.737.783	ISIN: ES 0001353251; Vencimiento: 17/02/2017; Nominal: 10.000.000 €; Cupón: 3,875 %
		Valor de adquisición	9.737.783	
		Amort.,deterioros o ajustes	0	
RESTO	Varias	Valor neto contable	490.369	Principalmente intereses devengados pendientes de cobro
		Valor de adquisición	490.369	
		Amort.,deterioros o ajustes	0	
TESORERÍA			3.574.538	
DESCRIPCIÓN DEL ELEMENTO	FECHA ADQUISICIÓN	CONCEPTO CONTABLE	IMPORTE	OTRAS CIRCUNSTANCIAS DE CARÁCTER SIGNIFICATIVO
CUENTAS A LA VISTA	01/01/2011	Valor neto contable	3.574.538	
		Valor de adquisición	3.574.538	
		Amort.,deterioros o ajustes	0	
OTROS			45.547	
DESCRIPCIÓN DEL ELEMENTO	FECHA ADQUISICIÓN	CONCEPTO CONTABLE	IMPORTE	OTRAS CIRCUNSTANCIAS DE CARÁCTER SIGNIFICATIVO
VARIOS		Valor neto contable	45.547	
		Valor de adquisición	45.547	
		Amort.,deterioros o ajustes	0	
TOTAL ACTIVO				
			237.520.771	
OBLIGACIONES				
DESCRIPCIÓN DEL ELEMENTO	FECHA ADQUISICIÓN	CONCEPTO CONTABLE	IMPORTE	OTRAS CIRCUNSTANCIAS DE CARÁCTER SIGNIFICATIVO
PASIVO NO CORRIENTE	Varias	Valor neto contable	0	Principalmente provisiones creadas para la cobertura de demandas judiciales pendientes.
		Valor de adquisición		
		Amort.,deterioros o ajustes	0	


**FUNDACIÓN BANCARIA CAJA NAVARRA**

PASIVO CORRIENTE	Varias	Valor neto contable	3.644.510	Deudas generadas de la actividad habitual de la empresa pendientes de pago a 31/12/2016.
		Valor de adquisición	3.644.510	
		Amort.,deterioros o ajustes	0	
TOTAL PASIVO			3.644.510	


## FUNDACIÓN BANCARIA CAJA NAVARRA

Las cuentas anuales adjuntas que comprenden el balance de situación, la cuenta de resultados y la memoria anual fueron formuladas por el Patronato en su reunión del 27 de marzo de 2017.


D. Joaquín Giráldez Deiro



D. José Etayo Salazar



Dña. Mercedes Galán Lorda



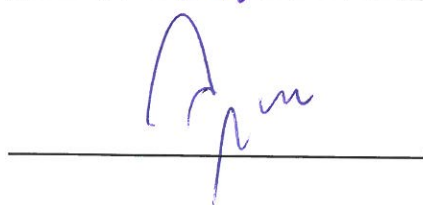
D. Javier Iturbide Díaz



Dña. M<sup>a</sup> Isabel López Montoya



D. Antonio Purroy Unanua



Dña Cristina Bayona Saez



D. Manuel López Merino



D. Javier Miranda Erro

